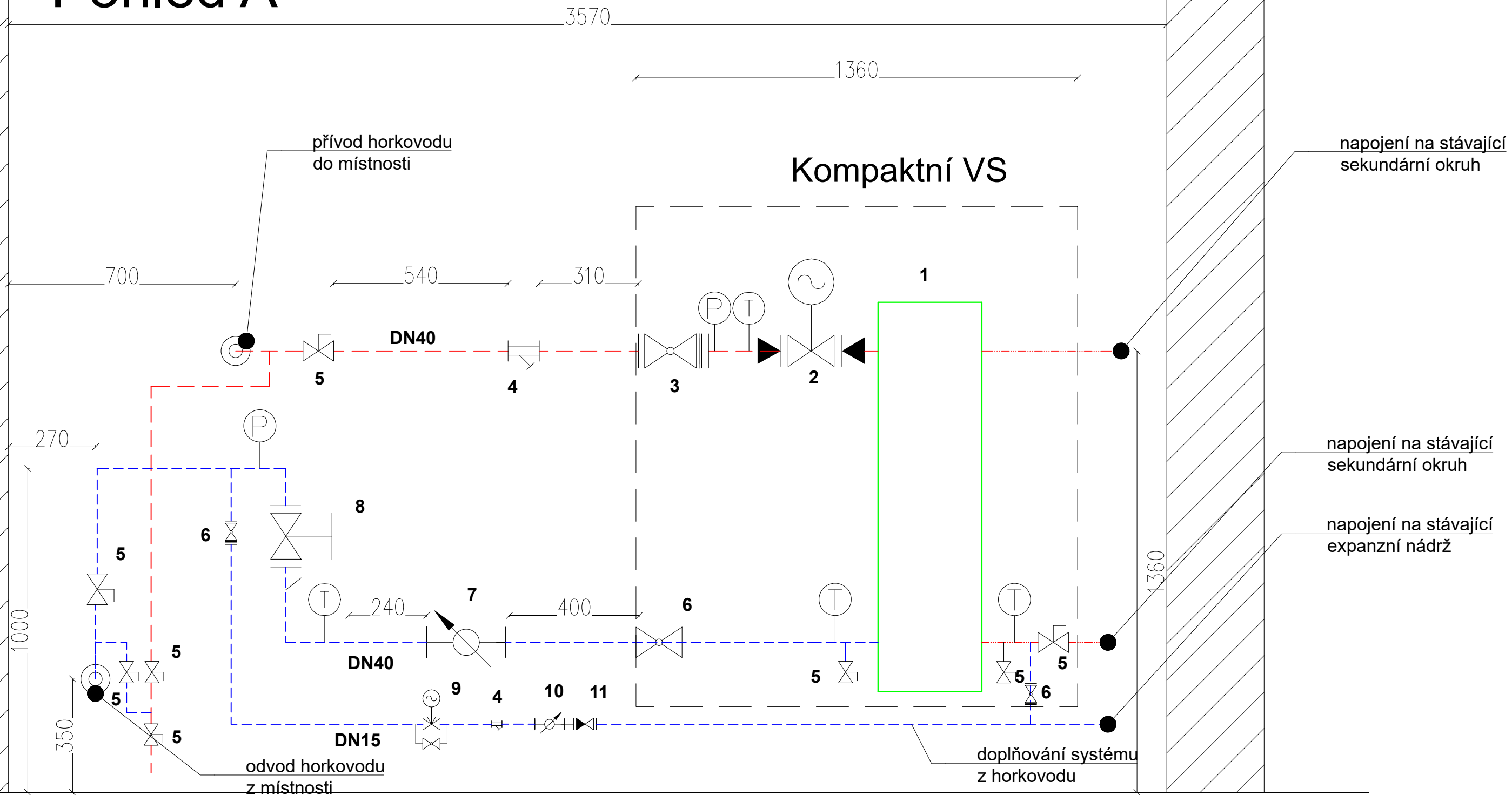


Pohled A












LEGENDA




- 1 DESKOVÝ VÝMĚNÍK TEPLA VODA-VODA
- 2 REGULAČNÍ VENTIL S HAVARIJNÍ FUNKCÍ
- 3 KULOVÝ VENTIL A CLONA
- 4 FILTR
- 5 KULOVÝ VENTIL PÁKOVÝ
- 6 KULOVÝ VENTIL
- 7 MĚŘIČ TEPLA
- 8 REGULÁTOR DIF. TLAKU
- 9 KULOVÝ VENTIL S HAVARIJNÍ FUNKCÍ
- 10 VODOMĚR
- 11 ZPĚTNÁ KLAPKA

LEGENDA POTRUBÍ

- Horkovod
-.-.- Sekundární teplá voda
--- Vratná horká voda
-.-.- Sekundární vratná voda

LEGENDA ARMATUR

- | | | | |
|---|--|---|------------------------|
|  | Měřič tepla |  | Tlakoměr |
|  | Kulový kohout |  | Teploměr |
|  | Filtr |  | Zpětná klapka |
|  | Regulační ventil s
havarijní funkcí | | |
|  | Uzavírací
kohout |  | Regulátor
dif.tlaku |

PROJEKTANT ČÁSTI:	ZODP. PROJEKTANT	KONTROLOVAL	VYPRACOVAL		
BRES spol. s r.o. Vranovská 95	ING. JIŘÍ REITKNECHT	ING. FILIP KUPKA	ING. PETR VODA		
614 00 Brno - Husovice					
KRAJ:	Jihomoravský	OKRES:	Brno-město		
INVESTOR:	Magistrát města Brna			FORMÁT	2A4
AKCE:	Zderadova 5 Výměňíková stanice změna parního ohřevu za horkovodní			MĚŘÍTKO	1:20
				DATUM	05.2023
				ÚČEL	DPS
				Č. ZAKÁZKY	B0653
OBSAH:	Výměňíkové stanice - pohled A			Č. VÝKR.	PARÉ
				D1.4.1.04	