




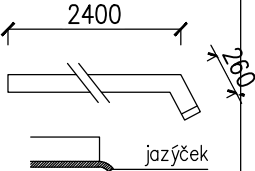




ČÍSLO	SCHÉMA	POPIS	LOKACE Ks	CELKEM
$\frac{0}{27}$	 ilustrační foto	Vodorovné madlo, smaltovaný kov, bílé provedení, Délka 600 mm, použití ke sprchám i umyvadlům, včetně kotvení Horní hrana madla 800mm nad podlahou Kotvení na zatížení 150kg.	1.NP 6 ks 2.NP 3 ks 3.NP 3 ks 4.NP 3 ks 5.NP 1 ks	16 ks
$\frac{0}{28}$	 ilustrační foto	Sklopné sprchové sedátko s opěrou, nerez, bílé provedení. Rozměr 440x460 mm, nosnost 200kg, včetně kotvení. Horní hrana sedátka 460mm nad podlahou Kotvení na zatížení 150kg.	1.NP 6 ks 2.NP 3 ks 3.NP 3 ks 4.NP 3 ks 5.NP 1 ks	16 ks
$\frac{0}{29}$	 ilustrační foto	Zrcadlo sklopné, nerez, bílé provedení. Rozměr 400x600mm, včetně kotvení. Spodní hrana zrcadla 900 mm nad podlahou Doměření a přesná specifikace dle skutečného stavu (během stavby) !!!	1.NP 7 ks 2.NP 3 ks 3.NP 3 ks 4.NP 3 ks 5.NP 1 ks	17 ks
$\frac{0}{30}$	 ilustrační foto	Pojistné odvodnění terasy – chrlič Kulatý, DN70, s integrovanou manžetou TPO/FPO, délky cca 800mm Včetně mechanického kotvení a ochranné mřížky Umístění v úrovni hydroizolace střechy v místě umístění Doměření a přesná specifikace dle skutečného stavu (během stavby) !!!	3.NP 1 ks	1 ks
$\frac{0}{31}$	 ilustrační foto	Pojistné odvodnění terasy – chrlič Kulatý, DN100, s integrovanou manžetou TPO/FPO, délky cca 550mm Včetně mechanického kotvení a ochranné mřížky Umístění v úrovni hydroizolace střechy v místě umístění Doměření a přesná specifikace dle skutečného stavu (během stavby) !!!	4.NP 1 ks	1 ks
$\frac{0}{32}$	 jazýček	Odvodnění úžlabí zastřešení terasy a zastřešení venkovního schodiště – chrlič Zalomený, hranatý, nerezový, délky 2400+260 mm Včetně háků a mechanického kotvení. Umístění v úžlabí na rozhraní střech. Doměření a přesná specifikace dle skutečného stavu (během stavby) !!!	STŘECHA 1 ks	1 ks
$\frac{0}{33}$	 ilustrační foto	Pojistné odvodnění terasy – chrlič Kulatý, DN125, s integrovanou manžetou TPO/FPO, délky cca 550mm Včetně mechanického kotvení a ochranné mřížky Umístění v úrovni hydroizolace střechy v místě umístění Doměření a přesná specifikace dle skutečného stavu (během stavby) !!!	5.NP 3 ks	3 ks
$\frac{0}{34}$	 ilustrační foto	Pojistné odvodnění střechy nad 5NP – chrlič Kulatý, DN125, s integrovanou manžetou TPO/FPO, délky cca 670mm Včetně mechanického kotvení a ochranné mřížky Umístění v úrovni hydroizolace střechy v místě umístění Doměření a přesná specifikace dle skutečného stavu (během stavby) !!!	STŘECHA 6 ks	6 ks