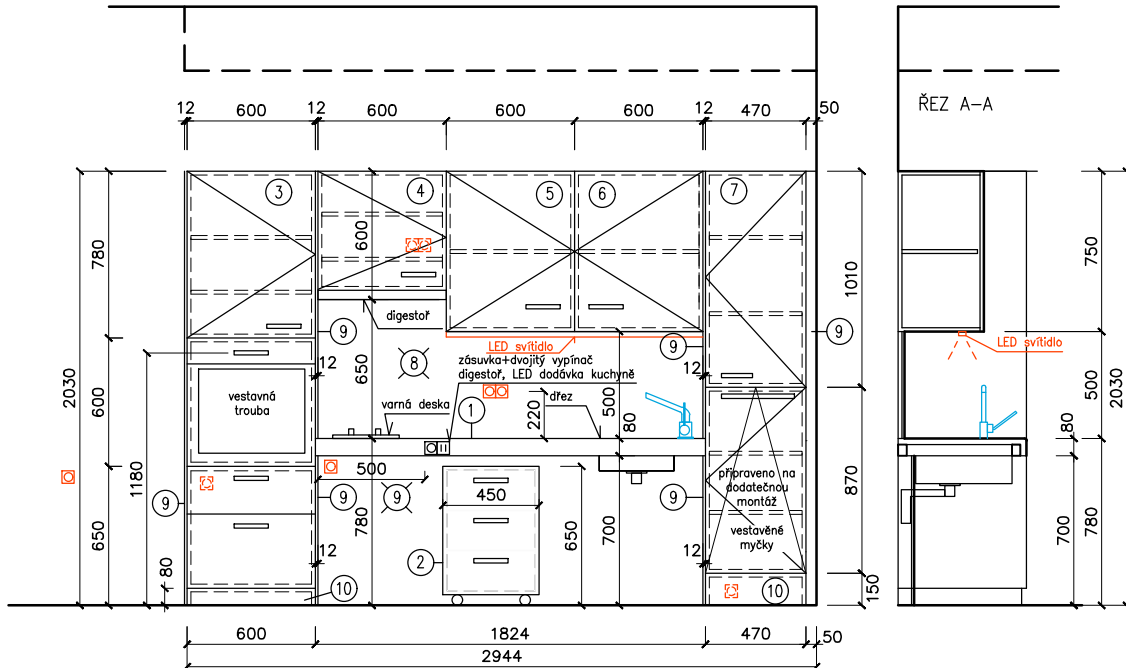
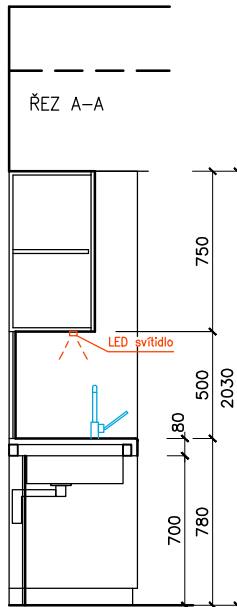
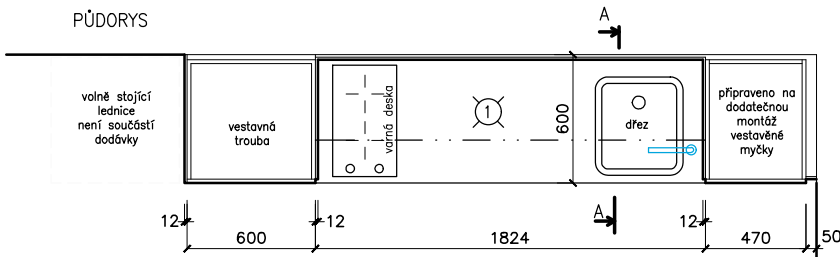


ČÍSLO	POLOŽKA: KUCHYŇSKÁ LINKA – BEZBARIÉROVÝ BYT 2KK – PRAVÁ UMÍSTĚNÍ: B.19, C.19, D.16		LOKACE Ks	CELKEM	
I 04	<p>OTEVÍRÁNÍ DVÍŘEK VIZ. SCHÉMA. Umístění spotřebičů viz schéma.</p> <p>POHLED</p>  <p>ŘEZ A-A</p>  <p>PŮDORYS</p>  <p>Barevnost – bude určena dle vzorníku dodavatele: –korpus bílý –linka světlý odstín – dřevodekor lamino ev. barva –pracovní deska a krycí panely středně tmavý odstín dekor kámen lamino ev. barva</p> <p>Konstrukční, materiálové a barevné řešení bude před výrobou odsouhlaseno architektem a investorem dle předložených vzorníků a vzorků. Konstrukci řeší výrobce a bude předložena výrobní dokumentace k odsouhlasení architektovi a investorovi.</p> <p>Součástí dodávky nejsou: mikrovlnka, myčka, lednička. Doměření a přesná specifikace dle skutečného stavu (během stavby) !!!</p>	<p>KORPUS: LTD desky tl. 18 mm bílé, ABS hrany rádius max.2 mm, zajištěn přístup k rozvodům</p> <p>DVÍŘKA: plně hladké MDF desky tl. 18 mm laminované, ABS hrany radius max. 2 mm</p> <p>PRACOVNÍ DESKA: samonosná DTD deska 600x1824 mm, hrana výšky 80 mm, povrchová úprava HPL laminát ohnutý přes hranu desky, horní pracovní deska tl. 28 mm odolná vůči vlhkosti, teple a poškrábání s otvory pro instalaci dřezu, kuchyňské bateire a varné desky, spáry transparentní ztmelení</p> <p>KRYCÍ PANEL: panel DTD tl.12 mm, ve stejném dekoru jako pracovní deska, spáry transparentní ztmelení</p> <p>SOKL odnímatelný: výška cca 80mm s 150mm ve stejném dekoru jako jsou dvířka, spodní skříňky na rektifikačních nožkách</p> <p>KOVÁNÍ: –dvířka naložená, závěs s excentrickým šnekovým laděním s tlumičem dorazu –nerezové úchytky "hrazdičky" min. rozteč 200mm bez přesahu</p> <p>VÝBAVA: –vestavná výsuvná recirkulační digestoř s lapačem tuků a osvětlením, výkon min. 200m3/hod do modulu 600 mm, barva nerez –elektrická vestavná trouba, energ. tř. A, min. 3 funkce, včetně vybavení, barva nerez –sklokeramická varná deska, 2 varné zóny s otočnými knoflíky (mech. ovládání) –jednokomorový nerezový dřež cca 400x350x180 mm pro horní montáž, bez odkápavače s přepadem a uzávěrem odtoku, včetně odtokové sestavy "místo šetřící sifon" s přípravou na dodatečnou montáž myčky. –dřezová baterie otočná směšovací páková stojánková s tlakovými příp. hadicemi viz dodávka ZTI –elektrické zásuvky, vypínače a přisazené LED osvětlení s trafem viz. dodávka elektro</p>		2.NP 1 ks 3.NP 1 ks 4.NP 1 ks	3 ks