

Schéma jsou kreslena při pohledu na závěsy !!!

POŽADAVKY NA KONSTRUKCI :

OBLOŽKOVÁ ZÁRUBEŇ – vnitřní, ve shodném materiálovém (povrchovém) provedení jako dveřní křídlo.

OCELOVÁ ZÁRUBEŇ – vnitřní zárubeň pro zazdění typu "U" nebo pro dodatečnou montáž typu "DZD" – k uvedené tloušťce zdiva nutno přičíst tl. omítek z obou stran

- ocelové zárubně budou opatřeny 1x základním antikoročním nástřikem a 2x finálním nástřikem v barvě RAL

DVEŘNÍ KŘÍDLO – Pro dveřní křídla je uvažováno jednoduché standardní provedení hladké bez členění, profilace bude provedena jen nezbytně nutná.

ZASKLENÍ – typ zasklení bude specifikován na základě předloženého vzorníku vybraným dodavatelem. U dveří s prosklením se předpokládá mléčné (pískované) nebo dekorativní sklo neprůhledné, průsvitné.

Veškeré zasklivačské lišty budou dřevěné (shodný materiál v výplni a obložkou) a to pouze s jednoduchou profilací.

ZÁVĚSY – materiál – matná nerez

KLIKY – materiál – nerezová ocel, povrchová úprava – matná nerez

ZÁMEK – U vstupních dveří do bytů cylindrická vložka minimální bezpečnostní třídy 3 s chráněným klíčem

U ostatních dveří ve společných prostorách domu cylindrická vložka bezpečnostní .

NĚKTERÉ DVEŘE BUDOU OZNAČENY ČÍSLEM

VSTUPNÍ DVEŘE DO BYTŮ BUDOU OPATŘENY ČÍSLEM, JMENOVKOU A KUKÁTKEM (VSTUPNÍ DVEŘE DO BEZBARIÉROVÉHO BYTU BUDOU MÍT 2x KUKÁTKO)

NEPRŮZVUČNOST VSTUPNÍCH DVEŘÍ DO BYTŮ BUDOU MÍT R_w minimálně 42 dB.

NEPRŮZVUČNOST DVEŘÍ MEZI OBYTNÝMI POKOJI BYTŮ A POKOJŮ OS BUDOU MÍT R_w minimálně 27 dB.

POŽADAVKY NA BAREVNOST :

U VŠECH TYPŮ VÝPLNÍ BUDOU PŘEDLOŽENY K ODSOUHLASENÍ VZORKY !!!

U nástřiku dveřních křidel (RAL 9022) nebo úpravy (CPL / HPL), bude předložen vzorek o velikosti min A4.

Barevnost dle vzorníku RAL, CPL, HPL může být na základě předložených vzorků pozměněna.

POŽADAVKY NA POŽÁRNÍ ODOLNOST :

EI 30 konstrukce odolné plamenům a bránící šíření tepla (po dobu 30min)

EW 30 konstrukce odolné plamenům a omezující šíření tepla (po dobu 30min)

DP1 konstrukce nehořlavé (např. ocelové)

DP2 konstrukce se sníženou hořlavostí (např. opláštěný sendvič)

DP3 požární dveře dřevěné

C samozavírač

S konstrukce těsná proti proniku kouře

Před výrobou bude podrobný rozpis veškerých výrobků předložen dodavatelem (nebo výrobcem) investorovi stavby k odsouhlasení (změna v provedení investorovi stavby vyhrazena).

ZHOTOVITEL: P.P. Architects s.r.o., Slovinská 29, Brno, 612 00

STAVEBNÍK: Statutární město Brno Dominikánské nám. 196/1, 602 00 Brno

DŮM S PEČOVATELSKOU SLUŽBOU

BRNO - BYSTRC

ZPRACOVATEL ČÁSTI

P.P. Architects s.r.o

Slovinská 29, Brno, 612 00

+420 541 210 454, atelier@pparchitects.cz

PROJEKTANT (autorizovaný)

Ing. arch. Pavel Pekár

Číslo a typ autorizace: 02833 A

+420 606 268 954, pekar@pparchitects.cz

VYPRACOVAL

Ing. Lukáš Vopálenský

Ing. arch. Bořek Knytl

A.R.

0,00 310,50 m n.m. (úroveň podlahy 1.NP)

ČÁST DOKUMENTACE STAVEBNÍCH OBJEKTŮ

OBJEKT SO 02 - DPS_BB

VÝPIS VNITŘNÍCH VÝPLNÍ OTVORŮ

MĚŘÍTKO -

VÝKRES

PARÉ

DATUM 01 / 2024

REVIZE -

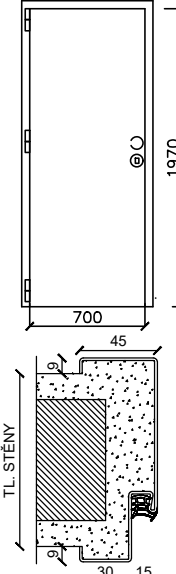
D.1_02_X

STUPEŇ DPS

ČÍSLO	SCHÉMA (POHLED SMĚR OTEV.)	ROZMĚR	POPIS	KOVÁNÍ	LOKACE Ks	CELKEM
D 01		stavební otvor 900x2020 průch. světlost 800x1970	Vnitřní protipožární dveře, plně -EI 30DP1-S200C -jednokřídlé, otočné, pravé, falcové, výsuvná prahová lišta -křídlo do vlhkého prostředí -stavební konstrukce: stěna z keramických tvárníc tl. 115 mm -křídlo: s polodrážkou, plně, hladké, protipožární desky, -povrchová úprava hpl laminát -zárubeň: ocelová protipožární typu U pro zazdění do zděné stěny tl. 115 mm, podlahové zapuštění 30mm, tpe těsnění -kování: matný nerez, 3ks závěsu -včetně zárubně a samozavírače se stavěcím raménkem a kluznou lištou -Dveře – nástřik v barvě RAL -číslo dveří Doměření a přesná specifikace dle skutečného stavu (během stavby) !!!	KLIKA/KLIKA POŽÁRNÍ VLOŽKOVÝ ZÁMEK DĚLENÉ ROZETOVÉ	1.PP 1 ks	1 ks
D 02		stavební otvor 900x2020 průch. světlost 800x1970	Vnitřní protipožární dveře, plně -EW 30DP1-C -jednokřídlé, otočné, pravé, falcové, bez prahu -křídlo do vlhkého prostředí -stavební konstrukce: stěna z keramických tvárníc tl. 115 mm -křídlo: s polodrážkou, plně, hladké, protipožární desky, -povrchová úprava hpl laminát -zárubeň: ocelová protipožární typu U pro zazdění do zděné stěny tl. 115 mm, podlahové zapuštění 30mm, tpe těsnění -kování: matný nerez/nikl, 3ks závěsu -včetně zárubně a samozavírače se stavěcím raménkem a kluznou lištou -Dveře – nástřik v barvě RAL -číslo dveří doměření a přesná specifikace dle skutečného stavu (během stavby) !!!	KLIKA/KLIKA POŽÁRNÍ VLOŽKOVÝ ZÁMEK DĚLENÉ ROZETOVÉ	1.PP 2 ks	2 ks
D 03		stavební otvor 1000x2020 průch. světlost 900x1970	Vnitřní dveře, plně -jednokřídlé, otočné, levé, falcové, bez prahu -křídlo do vlhkého prostředí -stavební konstrukce: stěna z keramických tvárníc tl. 115 mm -křídlo: s polodrážkou, plně, hladké, -povrchová úprava hpl laminát -zárubeň: ocelová protipožární typu U pro zazdění do zděné stěny tl. 115 mm, podlahové zapuštění 30mm, tpe těsnění -kování: matný nerez/nikl, 3ks závěsu -včetně zárubně -Dveře – nástřik v barvě RAL -číslo dveří doměření a přesná specifikace dle skutečného stavu (během stavby) !!!	KLIKA/KLIKA POŽÁRNÍ VLOŽKOVÝ ZÁMEK DĚLENÉ ROZETOVÉ	1.PP 1 ks	1 ks

ČÍSLO	SCHÉMA (POHLED SMĚR OTEV.)	ROZMĚR	POPIS	KOVÁNÍ	LOKACE Ks	CELKEM
D 04		stavební otvor 1000x2020 průch. světlost 900x1970	Vnitřní dveře, plné –jednokřídlé, otočné, pravé, falcové, bez prahu –paniková klika –křídlo do vlhkého prostředí –stavební konstrukce: stěna z keramických tvárnic tl. 115 mm –křídlo: s polodrážkou, plné, hladké, –povrchová úprava hpl laminát –zárubeň: ocelová protipožární typu U pro zazdění do zděné stěny tl. 115 mm, podlahové zapuštění 30mm, tpe těsnění –kování: matný nerez/nikl, 3ks závěsu –včetně zárubně –Dveře – nástřik v barvě RAL –číslo dveří doměření a přesná specifikace dle skutečného stavu (během stavby) !!!	PANIKOVÁ KLIKA/PANIKOVÁ KLIKA POŽÁRNÍ VLOŽKOVÝ ZÁMEK DĚLENÉ ROZETOVÉ	1.PP 1 ks	1 ks
D 05		stavební otvor 1000x2020 průch. světlost 900x1970	Vnitřní protipožární dveře, plné –EW 30DP1–C –jednokřídlé, otočné, pravé, falcové, bez prahu –křídlo do vlhkého prostředí –stavební konstrukce: stěna z keramických tvárnic tl. 115 mm –křídlo: s polodrážkou, plné, hladké, protipožární desky, –povrchová úprava hpl laminát –zárubeň: ocelová protipožární typu U pro zazdění do zděné stěny tl. 115 mm, podlahové zapuštění 30mm, tpe těsnění –kování: matný nerez/nikl, 3ks závěsu –včetně zárubně a samozavírače se stavěcím raménkem a kluznou lištou –Dveře – nástřik v barvě RAL –číslo dveří doměření a přesná specifikace dle skutečného stavu (během stavby) !!!	KLIKA/KLIKA POŽÁRNÍ VLOŽKOVÝ ZÁMEK DĚLENÉ ROZETOVÉ	1.PP 2 ks	2 ks
D 06		stavební otvor 1000x2020 průch. světlost 900x1970	Vnitřní protipožární dveře, plné –EW 30DP1–C –jednokřídlé, otočné, levé, falcové, bez prahu –křídlo do vlhkého prostředí –stavební konstrukce: stěna z keramických tvárnic tl. 115 mm –křídlo: s polodrážkou, plné, hladké, protipožární desky, –povrchová úprava hpl laminát –zárubeň: ocelová protipožární typu U pro zazdění do zděné stěny tl. 115 mm, podlahové zapuštění 30mm, tpe těsnění –kování: matný nerez, 3ks závěsu –včetně zárubně a samozavírače se stavěcím raménkem a kluznou lištou –Dveře – nástřik v barvě RAL –číslo dveří doměření a přesná specifikace dle skutečného stavu (během stavby) !!!	KLIKA/KLIKA POŽÁRNÍ VLOŽKOVÝ ZÁMEK DĚLENÉ ROZETOVÉ	1.PP 2 ks	2 ks

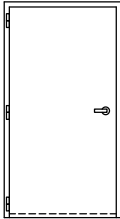
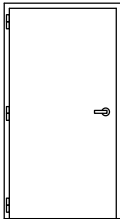
ČÍSLO	SCHÉMA (POHLED SMĚR OTEV.)	ROZMĚR	POPIS	KOVÁNÍ	LOKACE Ks	CELKEM
D 07		stavební otvor 1000x2020 průch. světlost 900x1970	Vnitřní protipožární dveře, plně -EI 30DP1-S ₂₀₀ C -paniková klika -jednokřídlé, otočné, pravé, falcové, výsuvná prahová lišta -křídlo do vlhkého prostředí -stavební konstrukce: stěna z keramických tvárnic tl. 115 mm -křídlo: s polodrážkou, plně, hladké, protipožární desky, -povrchová úprava hpl laminát -zárubeň: ocelová protipožární typu U pro zazdění do zděné stěny tl. 115 mm, podlahové zapuštění 30mm, tpe těsnění -kování: matný nerez, 3ks závěsu -včetně zárubně a samozavírače se stavěcím raménkem a kluznou lištou -Dveře – nástřik v barvě RAL -číslo dveří doměření a přesná specifikace dle skutečného stavu (během stavby) !!!	KOULE/PANIKOVÁ KLIKA POŽÁRNÍ VLOŽKOVÝ ZÁMEK DĚLENÉ ROZETOVÉ	<u>1.PP</u> 1 ks	1 ks
D 08		stavební otvor 1000x2020 průch. světlost 900x1970	Vnitřní protipožární dveře, plně -jednokřídlé, otočné, levé, falcové, bez prahu -paniková klika -křídlo do vlhkého prostředí -stavební konstrukce: žb monolitická stěna tl. 200 mm -křídlo: s polodrážkou, plně, hladké, -povrchová úprava hpl laminát -zárubeň: ocelová protipožární dvoudílná typ DZD pro dodatečnou montáž do žb monolitické stěny tl. 200 mm, bez zapuštění, tpe těsnění -kování: matný nerez/nikl, 3ks závěsu -včetně zárubně -Dveře – nástřik v barvě RAL -číslo dveří doměření a přesná specifikace dle skutečného stavu (během stavby) !!!	KLIKA/PANIKOVÁ KLIKA POŽÁRNÍ VLOŽKOVÝ ZÁMEK DĚLENÉ ROZETOVÉ	<u>1.PP</u> 1 ks <u>2.NP</u> 1 ks <u>3.NP</u> 1 ks <u>4.NP</u> 1 ks	4 ks
D 09		stavební otvor 1000x2020 průch. světlost 900x1970	Vnitřní protipožární dveře, plně -jednokřídlé, otočné, pravé, falcové, bez prahu -paniková klika -křídlo do vlhkého prostředí -stavební konstrukce: žb monolitická stěna tl. 200 mm -křídlo: s polodrážkou, plně, hladké, -povrchová úprava hpl laminát -zárubeň: ocelová protipožární dvoudílná typ DZD pro dodatečnou montáž do žb monolitické stěny tl. 200 mm, bez zapuštění, tpe těsnění -kování: matný nerez, 3ks závěsu -včetně zárubně -Dveře – nástřik v barvě RAL -číslo dveří doměření a přesná specifikace dle skutečného stavu (během stavby) !!!	KLIKA/PANIKOVÁ KLIKA POŽÁRNÍ VLOŽKOVÝ ZÁMEK DĚLENÉ ROZETOVÉ	<u>1.NP</u> 1 ks <u>5.NP</u> 1 ks	2 ks

ČÍSLO	SCHÉMA (POHLED SMĚR OTEV.)	ROZMĚR	POPIS	KOVÁNÍ	LOKACE Ks	CELKEM
D 10		průch. světlost 700x1970	<p>Vnitřní protipožární dveře, plné</p> <ul style="list-style-type: none"> -EI 15DP3-S₂₀₀ -paniková klika -jednokřídlé, otočné, pravé, falcové, práh -křídlo do vlhkého prostředí -stavební konstrukce: stěna z keramických tvárnic tl. 115 mm -křídlo: s polodrážkou, plné, hladké, protipožární desky, -povrchová úprava hpl laminát -zárubeň: ocelová protipožární typu U pro zazdění do zděné stěny tl. 115 mm, podlahové zapuštění 30mm, tpe těsnění -kování: matný nerez, 3ks závěsu -včetně zárubně -Dveře – nástřik v barvě RAL -číslo dveří <p>doměření a přesná specifikace dle skutečného stavu (během stavby) !!!</p>	<p>KOULE/PANIKOVÁ KLIKA POŽÁRNÍ VLOŽKOVÝ ZÁMEK DĚLENÉ ROZETOVÉ</p>	<p>5.NP 1 ks</p>	1 ks

ČÍSLO	SCHÉMATICKÝ POHLED	CHARAKTERISTIKA VÝROBKU	ZÁRUBNĚ	DVEŘNÍ VÝPLŇ	KOVÁNÍ	BAREVNOST	POČET KUSŮ											
							1.PP	1.NP	2.NP	3.NP	4.NP	5.NP	CELKEM					
D 11	<p>PRŮCHOZÍ SVĚTLOST DVEŘÍ 2x 1030/1970 stěna tl. 100mm</p>  <p>ATIP</p>	<p>PROTIPOŽÁRNÍ VNITŘNÍ DVEŘE s ocelovou zárubní kouřotěsné se samouzavíračem</p> <p>dvoukřídle – dveřní křídlo hladké plné</p> <p>kompletní dodávka s požárním atestem</p> <p>POŽÁRNÍ ODOLNOST</p> <table border="1"> <tr> <td>1 až 4.NP</td> <td>EI 30 DP3-S₂₀₀</td> </tr> <tr> <td>5.NP</td> <td>EI 15 DP3-S₂₀₀</td> </tr> </table>	1 až 4.NP	EI 30 DP3-S ₂₀₀	5.NP	EI 15 DP3-S ₂₀₀	<p>OCELOVÁ PROTIPOŽÁRNÍ DVOUDÍLNÁ typ DZD – pro dodatečnou montáž do žb monolitické stěny tl. 200 mm</p> <p>POVRCHOVÁ ÚPRAVA: barevný vícevrstvý nátěr na ocel</p> <p>TPE – těsnění tři závěsy podlahové zapuštění 30mm</p>	<p>Požární dveře falcované kouřotěsné, mechanicky odolné.</p> <p>VÝPLŇ: protipožární desky V místě závěsů a zámku zesílení ocelovými výztuhami.</p> <p>práh</p> <p>POVRCHOVÁ ÚPRAVA: barevný vícevrstvý nástřik (nebo CPL / HPL)</p>	<p>klika dle katalogu dodavatele</p> <p>2x samouzavírač se stavěcím ramínkem a kluznou lištou</p> <p>– číselné označení dveří</p> <p>min. tři závěsy</p>	<p>ZÁRUBEŇ RAL 9007</p> <p>KŘÍDLO RAL 7022</p>			1	1	1	1	1	5
1 až 4.NP	EI 30 DP3-S ₂₀₀																	
5.NP	EI 15 DP3-S ₂₀₀																	

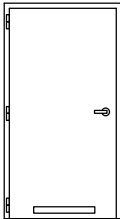
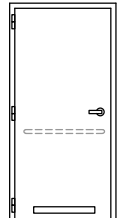
VÝPIS VNITŘNÍCH VÝPLNÍ OTVORŮ

Před výrobou je nutné příslušné otvory přeměřit dle skutečného stavu na stavbě !!!

ČÍSLO	SCHÉMATICKÝ POHLED	CHARAKTERISTIKA VÝROBKU	ZÁRUBNĚ	DVEŘNÍ VÝPLŇ	KOVÁNÍ	BAREVNOST	POČET KUSŮ							
							1PP	1NP	2NP	3NP	4NP	5NP	CELKEM	
AKU D R1A	PRŮCHOZÍ SVĚTLOST DVEŘÍ 1100/1970 stěna tl. 200mm 	VNITŘNÍ DVEŘE s ocelovou zárubní jednokřídlé dveřní křídlo hladké plně falcované AKUSTIKA: Rw nejméně 27 dB	OCELOVÁ DVOUDÍLNÁ typ DZD – pro dodatečnou montáž do žb monolitické stěny tl. 200 mm POVRCHOVÁ ÚPRAVA: barevný vícevrstvý nátěr na ocel TPE – těsnění tři závěsy podlahové zapuštění 30mm	dveře falcované, polodrážka ostrá hrana VÝPLŇ: DTD (dřevotříska) POVRCHOVÁ ÚPRAVA: barevný laminát CPL / HPL bezpříplatkové provedení dle vzorníku dodavatele	klika / klika dle katalogu dodavatele tři závěsy	ZÁRUBEŇ RAL 9003 KŘÍDLO RAL 9003	-	1	-	-	-	-	1	pravé
AKU D V1A		kompletní dodávka			Integro. výsuvná prahová lišta.		-	4	-	-	-	-	4	levé
D R1B	PRŮCHOZÍ SVĚTLOST DVEŘÍ 1100/1970 stěna tl. 200mm 	VNITŘNÍ DVEŘE s ocelovou zárubní jednokřídlé dveřní křídlo hladké plně falcované kompletní dodávka	OCELOVÁ DVOUDÍLNÁ typ DZD – pro dodatečnou montáž do žb monolitické stěny tl. 200 mm POVRCHOVÁ ÚPRAVA: barevný vícevrstvý nátěr na ocel TPE – těsnění tři závěsy podlahové zapuštění 30mm	dveře falcované, polodrážka ostrá hrana VÝPLŇ: DTD (dřevotříska) POVRCHOVÁ ÚPRAVA: barevný laminát CPL / HPL bezpříplatkové provedení dle vzorníku dodavatele	klika / klika dle katalogu dodavatele tři závěsy	ZÁRUBEŇ RAL 9003 KŘÍDLO RAL 9003	-	2	-	-	-	-	2	pravé
D V1B							-	2	-	-	-	-	2	levé
AKU D R1C	PRŮCHOZÍ SVĚTLOST DVEŘÍ 1100/1970 stěna tl. 300mm 	VNITŘNÍ DVEŘE s ocelovou zárubní jednokřídlé dveřní křídlo hladké plně falcované AKUSTIKA: Rw nejméně 27 dB	OCELOVÁ DVOUDÍLNÁ typ DZD – pro dodatečnou montáž do žb monolitické stěny tl. 300 mm POVRCHOVÁ ÚPRAVA: barevný vícevrstvý nátěr na ocel TPE – těsnění tři závěsy podlahové zapuštění 30mm	dveře falcované, polodrážka ostrá hrana VÝPLŇ: DTD (dřevotříska) POVRCHOVÁ ÚPRAVA: barevný laminát CPL / HPL bezpříplatkové provedení dle vzorníku dodavatele	klika / klika dle katalogu dodavatele tři závěsy větravací mřížka	ZÁRUBEŇ RAL 9003 KŘÍDLO RAL 9003	-	2	-	-	-	-	2	pravé
AKU D V1C		VZT: mřížka pro – aef 0,017m2 kompletní dodávka			Integro. výsuvná prahová lišta.		-	2	-	-	-	-	2	levé

VÝPIS VNITŘNÍCH VÝPLNÍ OTVORŮ

Před výrobou je nutné příslušné otvory přeměřit dle skutečného stavu na stavbě !!!

ČÍSLO	SCHÉMATICKÝ POHLED	CHARAKTERISTIKA VÝROBKU	ZÁRUBNĚ	DVEŘNÍ VÝPLŇ	KOVÁNÍ	BAREVNOST	POČET KUSŮ							
							1PP	1NP	2NP	3NP	4NP	5NP	CELKEM	
AKU $\frac{D}{R1D}$ pravé	PRŮCHOZÍ SVĚTLOST DVEŘÍ 1100/1970 stěna tl. 115mm 	VNITŘNÍ DVEŘE s ocelovou zárubní jednokřídlé dveřní křídlo hladké plně falcované AKUSTIKA: Rw nejméně 27 dB VZT: mřížka pro – aef 0,017m2 kompletní dodávka	ocelová zárubeň univerzální se stínovou drážkou pro přímé zazdění do zdiva tl. 115mm POVRCHOVÁ ÚPRAVA: barevný vícevrstvý nátěr na ocel TPE – těsnění tři závěsy podlahové zapuštění 30mm	dveře falcované, polodrážka ostrá hrana VÝPLŇ: DTD (dřevotříska) POVRCHOVÁ ÚPRAVA: barevný laminát CPL / HPL bezpříplatkové provedení dle vzorníku dodavatele PODŘEZÁNÍ 1CM Integro. výsuvná prahová lišta.	klika / klika dle katalogu dodavatele tři závěsy	ZÁRUBEŇ RAL 9003 KŘÍDLO RAL 9003	–	2	–	–	–	–	2	pravé
AKU $\frac{D}{V1D}$ levé							–	2	–	–	–	–	2	levé
$\frac{D}{R1E}$ pravé	PRŮCHOZÍ SVĚTLOST DVEŘÍ 1100/1970 stěna tl. 115mm 	VNITŘNÍ DVEŘE s ocelovou zárubní jednokřídlé dveřní křídlo hladké plně falcované VZT: mřížka pro – aef 0,017m2 kompletní dodávka	ocelová zárubeň univerzální se stínovou drážkou pro přímé zazdění do zdiva tl. 115mm POVRCHOVÁ ÚPRAVA: barevný vícevrstvý nátěr na ocel TPE – těsnění tři závěsy podlahové zapuštění 30mm	dveře falcované, polodrážka ostrá hrana VÝPLŇ: DTD (dřevotříska) POVRCHOVÁ ÚPRAVA: barevný laminát CPL / HPL bezpříplatkové provedení dle vzorníku dodavatele	klika / klika dle katalogu dodavatele tři závěsy větrací mřížka	ZÁRUBEŇ RAL 9003 KŘÍDLO RAL 9003	–	3	–	–	–	–	3	pravé
$\frac{D}{V1E}$ levé							–	2	–	–	–	–	2	levé
$\frac{D}{RK1}$ pravé	PRŮCHOZÍ SVĚTLOST DVEŘÍ 900/1970 stěna tl. 300mm 	VNITŘNÍ DVEŘE s ocelovou zárubní jednokřídlé dveřní křídlo hladké plně falcované VZT: mřížka pro – aef 0,014m2 kompletní dodávka	OCELOVÁ DVOUDÍLNÁ typ DZD – pro dodatečnou montáž do žb monolitické stěny tl. 300 mm POVRCHOVÁ ÚPRAVA: barevný vícevrstvý nátěr na ocel TPE – těsnění tři závěsy podlahové zapuštění 30mm	dveře falcované, polodrážka ostrá hrana VÝPLŇ: DTD (dřevotříska) POVRCHOVÁ ÚPRAVA: barevný laminát CPL / HPL bezpříplatkové provedení dle vzorníku dodavatele	klika / klika dle katalogu dodavatele na straně do koupelny nerezové madlo pro imobil. větrací mřížka tři závěsy	RAL 9010 KŘÍDLO RAL 9010	–	2	–	–	–	–	2	pravé
$\frac{D}{VK1}$ levé							–	2	–	–	–	–	2	levé

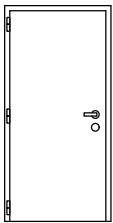
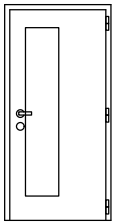
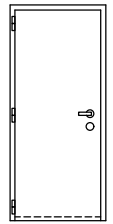
VÝPIS VNITŘNÍCH VÝPLNÍ OTVORŮ

Před výrobou je nutné příslušné otvory přeměřit dle skutečného stavu na stavbě !!!

ČÍSLO	SCHEMATICKÝ POHLED	CHARAKTERISTIKA VÝROBKU	ZÁRUBNĚ	DVEŘNÍ VÝPLŇ	KOVÁNÍ	BAREVNOST	POČET KUSŮ						
							1.PP	1.NP	2.NP	3.NP	4.NP	5.NP	CELKEM
D RK2 pravé	PRŮCHOZÍ SVĚTLOST DVEŘÍ 900/1970 stěna tl. 115mm 	VNITŘNÍ DVEŘE s ocelovou zárubní jednokřídlé dveřní křídlo hladké plné falcované VZT: mřížka pro – aef 0,014m2 kompletní dodávka	ocelová zárubeň univerzální se stínovou drážkou pro přímé zazdění do zdiva tl. 115mm POVRCHOVÁ ÚPRAVA: barevný vícevrstvý nátěr na ocel TPE – těsnění tři závěsy podlahové zapuštění 30mm	dveře falcované, polodrážka ostrá hrana VÝPLŇ: DTD (dřevotříska) POVRCHOVÁ ÚPRAVA: barevný laminát CPL / HPL bezpříplatkové provedení dle vzorníku dodavatele	klika / klika dle katalogu dodavatele na straně do koupelny nerezové madlo pro imobil. tři závěsy větrací mřížka	RAL 9010 KŘÍDLO RAL 9010	–	2	–	–	–	–	2
							–	3	–	–	–	–	3
D VK2 levé													
D R2 pravé	PRŮCHOZÍ SVĚTLOST DVEŘÍ 900/1970 stěna tl. 115mm 	VNITŘNÍ DVEŘE s ocelovou zárubní jednokřídlé dveřní křídlo hladké plné falcované kompletní dodávka	ocelová zárubeň univerzální se stínovou drážkou pro přímé zazdění do zdiva tl. 115mm POVRCHOVÁ ÚPRAVA: barevný vícevrstvý nátěr na ocel TPE – těsnění tři závěsy podlahové zapuštění 30mm	dveře falcované, polodrážka ostrá hrana VÝPLŇ: DTD (dřevotříska) POVRCHOVÁ ÚPRAVA: barevný laminát CPL / HPL bezpříplatkové provedení dle vzorníku dodavatele PODŘEZÁNÍ 1CM	klika / klika dle katalogu dodavatele na straně do koupelny nerezové madlo pro imobil. tři závěsy WC klíčka (do místnosti) rozeta na šroubovák (ven)	RAL 9010 KŘÍDLO RAL 9010	–	1	–	–	–	–	1
D V2 levé	PRŮCHOZÍ SVĚTLOST DVEŘÍ 900/1970 stěna tl. 115mm 	VNITŘNÍ DVEŘE s ocelovou zárubní jednokřídlé dveřní křídlo hladké plné falcované kompletní dodávka	ocelová zárubeň univerzální se stínovou drážkou pro přímé zazdění do zdiva tl. 115mm POVRCHOVÁ ÚPRAVA: barevný vícevrstvý nátěr na ocel TPE – těsnění tři závěsy podlahové zapuštění 30mm	dveře falcované, polodrážka ostrá hrana VÝPLŇ: DTD (dřevotříska) POVRCHOVÁ ÚPRAVA: barevný laminát CPL / HPL bezpříplatkové provedení dle vzorníku dodavatele	klika / klika dle katalogu dodavatele na straně do koupelny nerezové madlo pro imobil. tři závěsy	RAL 9010 KŘÍDLO RAL 9010	–	1	–	–	–	–	1

VÝPIS VNITŘNÍCH VÝPLNÍ OTVORŮ

Před výrobou je nutné příslušné otvory přeměřit dle skutečného stavu na stavbě !!!

ČÍSLO	SCHÉMATICKÝ POHLED	CHARAKTERISTIKA VÝROBKU	ZÁRUBŇ	DVEŘNÍ VÝPLŇ	KOVÁNÍ	BAREVNOST	POČET KUSŮ						
							1.PP	1.NP	2.NP	3.NP	4.NP	5.NP	CELKEM
$\frac{D}{R3}$ pravé	PRŮCHOZÍ SVĚTLOST DVEŘÍ 900/1970 stěna tl. 115mm 	VNITŘNÍ DVEŘE s ocelovou zárubní jednokřídlé dveřní křídlo hladké plně falcované kompletní dodávka	ocelová zárubeň univerzální se stínovou drážkou pro přímé zazdění do zdiva tl. 115mm POVRCHOVÁ ÚPRAVA: barevný vícevrstvý nátěr na ocel TPE – těsnění tři závěsy podlahové zapuštění 30mm	dveře falcované, polodrážka ostrá hrana VÝPLŇ: DTD (dřevotřísky) POVRCHOVÁ ÚPRAVA: barevný laminát CPL / HPL bezpříplatkové provedení dle vzorníku dodavatele <u>pouze M.Č. 105, 121 A 122:</u> PODŘEZÁNÍ 1CM	klika / klika dle katalogu dodavatele bezpečnostní vložka – číselné označení dveří tři závěsy	RAL 9010 KŘÍDLO RAL 9010	–	3	–	–	–	–	3 pravé
							–	4	–	–	–	–	4 levé
$\frac{D}{R4}$ pravé	PRŮCHOZÍ SVĚTLOST DVEŘÍ 900/1970 stěna tl. 115mm 	VNITŘNÍ DVEŘE s ocelovou zárubní jednokřídlé dveřní křídlo hladké s prosklením falcované kompletní dodávka	ocelová zárubeň univerzální se stínovou drážkou pro přímé zazdění do zdiva tl. 115mm POVRCHOVÁ ÚPRAVA: barevný vícevrstvý nátěr na ocel TPE – těsnění tři závěsy podlahové zapuštění 30mm	dveře falcované, polodrážka ostrá hrana VÝPLŇ: DTD (dřevotřísky) POVRCHOVÁ ÚPRAVA: barevný laminát CPL / HPL bezpříplatkové provedení dle vzorníku dodavatele PROSKLENÍ: sklo 2/3, dekorované bezpečnostní sklo dle vzorníku dodavatele	klika / klika dle katalogu dodavatele bezpečnostní vložka – číselné označení dveří tři závěsy	RAL 9010 KŘÍDLO RAL 9010	–	1	–	–	–	–	1 pravé
AKU $\frac{D}{R5}$ pravé	PRŮCHOZÍ SVĚTLOST DVEŘÍ 800/1970 stěna tl. 115mm 	VNITŘNÍ DVEŘE s ocelovou zárubní jednokřídlé dveřní křídlo hladké plně falcované kompletní dodávka	ocelová zárubeň univerzální se stínovou drážkou pro přímé zazdění do zdiva tl. 115mm POVRCHOVÁ ÚPRAVA: barevný vícevrstvý nátěr na ocel TPE – těsnění tři závěsy podlahové zapuštění 30mm	dveře falcované, polodrážka ostrá hrana VÝPLŇ: DTD (dřevotřísky) POVRCHOVÁ ÚPRAVA: barevný laminát CPL / HPL bezpříplatkové provedení dle vzorníku dodavatele <u>pouze M.Č. 105a:</u> levé – bezpečnostní vložka – číselné označení dveří	klika / klika dle katalogu dodavatele tři závěsy	RAL 9010 KŘÍDLO RAL 9010	–	1	–	–	–	–	1 pravé
							–	1	–	–	–	–	1 levé

VÝPIS VNITŘNÍCH VÝPLNÍ OTVORŮ

Před výrobou je nutné příslušné otvory přeměřit dle skutečného stavu na stavbě !!!

ČÍSLO	SCHEMATICKÝ POHLED	CHARAKTERISTIKA VÝROBKU	ZÁRUBNĚ	DVEŘNÍ VÝPLŇ	KOVÁNÍ	BAREVNOST	POČET KUSŮ						
							1.PP	1.NP	2.NP	3.NP	4.NP	5.NP	CELKEM
D R6A pravé	PRŮCHOZÍ SVĚTLOST DVEŘÍ 700/1970 stěna tl. 115mm 	VNITŘNÍ DVEŘE s ocelovou zárubní jednokřídlé dveřní křídlo hladké plné falcované VZT: mřížka pro – aef 0,011m2 kompletní dodávka	ocelová zárubeň univerzální se stínovou drážkou pro přímé zazdění do zdiva tl. 115mm POVRCHOVÁ ÚPRAVA: barevný vícevrstvý nátěr na ocel TPE – těsnění tři závěsy podlahové zapuštění 30mm	dveře falcované, polodrážka ostrá hrana VÝPLŇ: DTD (dřevotříska) POVRCHOVÁ ÚPRAVA: barevný laminát CPL / HPL bezpříplatkové provedení dle vzorníku dodavatele	klika / klika dle katalogu dodavatele bezpečnostní vložka – číselné označení dveří tři závěsy větrací mřížka	RAL 9010 KŘÍDLO RAL 9010	–	1	–	–	–	–	1
D R6B pravé	PRŮCHOZÍ SVĚTLOST DVEŘÍ 700/1970 stěna tl. 115mm 	VNITŘNÍ DVEŘE s ocelovou zárubní jednokřídlé dveřní křídlo hladké plné falcované kompletní dodávka	ocelová zárubeň univerzální se stínovou drážkou pro přímé zazdění do zdiva tl. 115mm POVRCHOVÁ ÚPRAVA: barevný vícevrstvý nátěr na ocel TPE – těsnění tři závěsy podlahové zapuštění 30mm	dveře falcované, polodrážka ostrá hrana VÝPLŇ: DTD (dřevotříska) POVRCHOVÁ ÚPRAVA: barevný laminát CPL / HPL bezpříplatkové provedení dle vzorníku dodavatele	klika / klika dle katalogu dodavatele tři závěsy WC klička (do místnosti) rozeta na šroubovák (ven) <u>pouze M.Č. 113a:</u> levé PODŘEZAT 1CM	RAL 9010 KŘÍDLO RAL 9010	–	1	–	–	–	–	1
D V6B levé	PRŮCHOZÍ SVĚTLOST DVEŘÍ 700/1970 stěna tl. 115mm 	VNITŘNÍ DVEŘE s ocelovou zárubní jednokřídlé dveřní křídlo hladké plné falcované kompletní dodávka	ocelová zárubeň univerzální se stínovou drážkou pro přímé zazdění do zdiva tl. 115mm POVRCHOVÁ ÚPRAVA: barevný vícevrstvý nátěr na ocel TPE – těsnění tři závěsy podlahové zapuštění 30mm	dveře falcované, polodrážka ostrá hrana VÝPLŇ: DTD (dřevotříska) POVRCHOVÁ ÚPRAVA: barevný laminát CPL / HPL bezpříplatkové provedení dle vzorníku dodavatele	klika / klika dle katalogu dodavatele tři závěsy větrací mřížka	RAL 9010 KŘÍDLO RAL 9010	–	2	–	–	–	–	2
D R7 pravé	PRŮCHOZÍ SVĚTLOST DVEŘÍ 800/1970 stěna tl. 115mm 	VNITŘNÍ DVEŘE s ocelovou zárubní jednokřídlé dveřní křídlo hladké plné falcované VZT: mřížka pro – aef 0,017m2 kompletní dodávka	ocelová zárubeň univerzální se stínovou drážkou pro přímé zazdění do zdiva tl. 115mm POVRCHOVÁ ÚPRAVA: barevný vícevrstvý nátěr na ocel TPE – těsnění tři závěsy podlahové zapuštění 30mm	dveře falcované, polodrážka ostrá hrana VÝPLŇ: DTD (dřevotříska) POVRCHOVÁ ÚPRAVA: barevný laminát CPL / HPL bezpříplatkové provedení dle vzorníku dodavatele	klika / klika dle katalogu dodavatele tři závěsy větrací mřížka	RAL 9010 KŘÍDLO RAL 9010	–	2	–	–	–	–	2
D V7 levé	PRŮCHOZÍ SVĚTLOST DVEŘÍ 800/1970 stěna tl. 115mm 	VNITŘNÍ DVEŘE s ocelovou zárubní jednokřídlé dveřní křídlo hladké plné falcované VZT: mřížka pro – aef 0,017m2 kompletní dodávka	ocelová zárubeň univerzální se stínovou drážkou pro přímé zazdění do zdiva tl. 115mm POVRCHOVÁ ÚPRAVA: barevný vícevrstvý nátěr na ocel TPE – těsnění tři závěsy podlahové zapuštění 30mm	dveře falcované, polodrážka ostrá hrana VÝPLŇ: DTD (dřevotříska) POVRCHOVÁ ÚPRAVA: barevný laminát CPL / HPL bezpříplatkové provedení dle vzorníku dodavatele	klika / klika dle katalogu dodavatele tři závěsy větrací mřížka	RAL 9010 KŘÍDLO RAL 9010	–	2	–	–	–	–	2

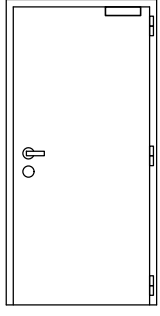
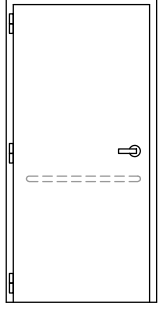
VÝPIS VNITŘNÍCH VÝPLNÍ OTVORŮ

Před výrobou je nutné příslušné otvory přeměřit dle skutečného stavu na stavbě !!!

ČÍSLO	SCHÉMATICKÝ POHLED	CHARAKTERISTIKA VÝROBKU	ZÁRUBNĚ	DVEŘNÍ VÝPLŇ	KOVÁNÍ	BAREVNOST	POČET KUSŮ						
							1.PP	1.NP	2.NP	3.NP	4.NP	5.NP	CELKEM
D R8 pravé	PRŮCHOZÍ SVĚTLOST DVEŘÍ 900/1970 stěna tl. 200mm 	VNITŘNÍ DVEŘE s ocelovou zárubní jednokřídle dveřní křídlo hladké plné falcované kompletní dodávka	ocelová zárubeň univerzální se stínovou drážkou pro přímé zazdění do zdiva tl. 200mm POVRCHOVÁ ÚPRAVA: barevný vícevrstvý nátěr na ocel TPE – těsnění tři závěsy podlahové zapuštění 30mm	dveře falcované, polodrážka ostrá hrana VÝPLŇ: DTD (dřevotříska) POVRCHOVÁ ÚPRAVA: barevný laminát CPL / HPL bezpříplatkové provedení dle vzorníku dodavatele	klika / klika dle katalogu dodavatele bezpečnostní vložka – číselné označení dveří tři závěsy	RAL 9010 KŘÍDLO RAL 9010	–	1	–	–	–	–	1
D V8 pravé	PRŮCHOZÍ SVĚTLOST DVEŘÍ 800/1970 stěna tl. 140mm 	VNITŘNÍ DVEŘE s ocelovou zárubní jednokřídle dveřní křídlo hladké plné falcované VZT: mřížka pro – aef 0,014m2 kompletní dodávka	ocelová zárubeň univerzální se stínovou drážkou pro přímé zazdění do zdiva tl. 140mm POVRCHOVÁ ÚPRAVA: barevný vícevrstvý nátěr na ocel TPE – těsnění tři závěsy podlahové zapuštění 30mm	dveře falcované, polodrážka ostrá hrana VÝPLŇ: DTD (dřevotříska) POVRCHOVÁ ÚPRAVA: barevný laminát CPL / HPL bezpříplatkové provedení dle vzorníku dodavatele	klika / klika dle katalogu dodavatele bezpečnostní vložka – číselné označení dveří tři závěsy větrací mřížka	RAL 9010 KŘÍDLO RAL 9010	–	1	–	–	–	–	1
D V9 levé	PRŮCHOZÍ SVĚTLOST DVEŘÍ 900/1970 stěna tl. 115mm 	VNITŘNÍ DVEŘE s ocelovou zárubní jednokřídle dveřní křídlo hladké plné falcované kompletní dodávka	ocelová zárubeň univerzální se stínovou drážkou pro přímé zazdění do zdiva tl. 115mm POVRCHOVÁ ÚPRAVA: barevný vícevrstvý nátěr na ocel TPE – těsnění tři závěsy podlahové zapuštění 30mm	dveře falcované, polodrážka ostrá hrana VÝPLŇ: DTD (dřevotříska) POVRCHOVÁ ÚPRAVA: barevný laminát CPL / HPL bezpříplatkové provedení dle vzorníku dodavatele	klika / klika dle katalogu dodavatele tři závěsy	RAL 9010 KŘÍDLO RAL 9010	–	1	–	–	–	–	1

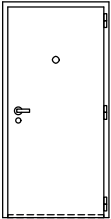
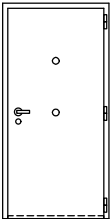
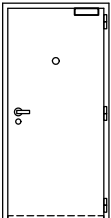
VÝPIS VNITŘNÍCH VÝPLNÍ OTVORŮ

Před výrobou je nutné příslušné otvory přeměřit dle skutečného stavu na stavbě !!!

ČÍSLO	SCHÉMATICKÝ POHLED	CHARAKTERISTIKA VÝROBKU	ZÁRUBNĚ	DVEŘNÍ VÝPLŇ	KOVÁNÍ	BAREVNOST	POČET KUSŮ						
							1.PP	1.NP	2.NP	3.NP	4.NP	5.NP	CELKEM
D R9 pravé	PRŮCHOZÍ SVĚTLOST DVEŘÍ 900/1970 stěna tl. 200mm 	PROTIPOŽÁRNÍ VNITŘNÍ DVEŘE s ocelovou zárubní kouřotěsné se samouzavíračem dvoukřídle – dveřní křídlo hladké plné kompletní dodávka s požárním atestem POŽÁRNÍ ODOLNOST EW 30 DP3-C	OCELOVÁ PROTIPOŽÁRNÍ DVOUDÍLNÁ typ DZD – pro přímé zazdění do ZDIVA tl. 200 mm POVRCHOVÁ ÚPRAVA: barevný vícevrstvý nátěr na ocel TPE – těsnění tři závěsy podlahové zapuštění 30mm	Požární dveře falcované kouřotěsné, mechanicky odolné. VÝPLŇ: protipožární desky V místě závěsů a zámku zesílení ocelovými výztuhami. práh POVRCHOVÁ ÚPRAVA: barevný vícevrstvý nástřik (nebo CPL / HPL)	klika / klika dle katalogu dodavatele bezpečnostní vložka samouzavírač se stavěcím ramínkem a kluznou lištou – číselné označení dveří tři závěsy	RAL 9010 KŘÍDLO RAL 9010	–	1	–	–	–	–	1 pravé
D V10 levé	PRŮCHOZÍ SVĚTLOST DVEŘÍ 900/1970 stěna tl. 115mm 	VNITŘNÍ DVEŘE s ocelovou zárubní jednokřídle dveřní křídlo hladké plné falcované kompletní dodávka	ocelová zárubeň univerzální se stínovou drážkou pro přímé zazdění do zdiva tl. 115mm POVRCHOVÁ ÚPRAVA: barevný vícevrstvý nátěr na ocel TPE – těsnění tři závěsy podlahové zapuštění 30mm	dveře falcované, polodrážka ostrá hrana VÝPLŇ: DTD (dřevotříska) POVRCHOVÁ ÚPRAVA: barevný laminát CPL / HPL bezpříplatkové provedení dle vzorníku dodavatele PODŘEZAT 1CM	klika / klika dle katalogu dodavatele na straně do WC nerezové madlo pro imobil. tři závěsy WC klička (do místnosti) rozeta na šroubovák (ven)	RAL 9010 KŘÍDLO RAL 9010	–	1	–	–	–	–	1 levé

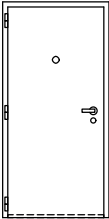
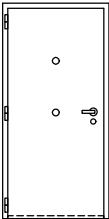
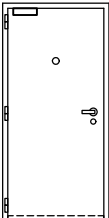
VÝPIS VNITŘNÍCH VÝPLNÍ OTVORŮ

Před výrobou je nutné příslušné otvory přeměřit dle skutečného stavu na stavbě !!!

ČÍSLO	SCHÉMATICKÝ POHLED	CHARAKTERISTIKA VÝROBKU	ZÁRUBNĚ	DVEŘNÍ VÝPLŇ	KOVÁNÍ	BAREVNOST	POČET KUSŮ							
							1.PP	1.NP	2.NP	3.NP	4.NP	5.NP	CELKEM	
AKU D P30	ROZMĚR STAVEBNÍHO OTVORU 1000/2020 PRŮCHOZÍ SVĚTLOST DVEŘÍ 900/1970 	PROTIPOŽÁRNÍ VNITŘNÍ DVEŘE s ocelovou zárubní jednokřídlé PRAVÉ dveřní křídlo hladké plné AKUSTIKA: Rw nejméně 42 dB kompletní dodávka s požárním atestem POŽÁRNÍ ODOLNOST 1 až 4.NP EI 30 DP3-S200 5.NP EI 15 DP3-S200	OCELOVÁ PROTIPOŽÁRNÍ DVOUDÍLNÁ typ DZD – pro dodatečnou montáž do žb monolitické stěny tl. 200 mm POVRCHOVÁ ÚPRAVA: barevný vícevrstvý nátěr na ocel TPE – těsnění tři závěsy podlahové zapuštění 30mm	Požární dveře falcované kouřotěsné, mechanicky odolné. VÝPLŇ: protipožární desky V místě závěsů a zámku zesílení ocelovými výztuhami. Integro. výsuvná prahová lišta. POVRCHOVÁ ÚPRAVA: barevný vícevrstvý nástřik (nebo CPL / HPL)	koule / klika dle katalogu dodavatele bezpečnostní vložka třídy RC3 s vnitřním knoflíkem panoramatické kukátko nerez – jmenovka nerez – číselné označení dveří min. tři závěsy	ZÁRUBEŇ RAL 9007 KŘÍDLO RAL 7022	–	–	8	8	8	–	24	
AKU D P15													4	4
AKU D P30	ROZMĚR STAVEBNÍHO OTVORU 1000/2020 PRŮCHOZÍ SVĚTLOST DVEŘÍ 900/1970 	PROTIPOŽÁRNÍ VNITŘNÍ DVEŘE s ocelovou zárubní jednokřídlé PRAVÉ dveřní křídlo hladké plné AKUSTIKA: Rw nejméně 42 dB kompletní dodávka s požárním atestem POŽÁRNÍ ODOLNOST 1 až 4.NP EI 30 DP3-S200 5.NP EI 15 DP3-S200	OCELOVÁ PROTIPOŽÁRNÍ DVOUDÍLNÁ typ DZD – pro dodatečnou montáž do žb monolitické stěny tl. 200 mm POVRCHOVÁ ÚPRAVA: barevný vícevrstvý nátěr na ocel TPE – těsnění tři závěsy podlahové zapuštění 30mm	Požární dveře falcované kouřotěsné, mechanicky odolné. VÝPLŇ: protipožární desky V místě závěsů a zámku zesílení ocelovými výztuhami. Integro. výsuvná prahová lišta. POVRCHOVÁ ÚPRAVA: barevný vícevrstvý nástřik (nebo CPL / HPL)	koule / klika dle katalogu dodavatele bezpečnostní vložka třídy RC3 s vnitřním knoflíkem 2x panoramatické kukátko nerez – jmenovka nerez – číselné označení dveří min. tři závěsy	ZÁRUBEŇ RAL 9007 KŘÍDLO RAL 7022	–	–	2	2	2	–	6	
AKU D P15													1	1
AKU D Pc30	ROZMĚR STAVEBNÍHO OTVORU 1000/2020 PRŮCHOZÍ SVĚTLOST DVEŘÍ 900/1970 	PROTIPOŽÁRNÍ VNITŘNÍ DVEŘE s ocelovou zárubní jednokřídlé PRAVÉ dveřní křídlo hladké plné AKUSTIKA: Rw nejméně 42 dB kompletní dodávka s požárním atestem POŽÁRNÍ ODOLNOST 1 až 4.NP EI 30 DP3-S200	OCELOVÁ PROTIPOŽÁRNÍ DVOUDÍLNÁ typ DZD – pro dodatečnou montáž do žb monolitické stěny tl. 200 mm POVRCHOVÁ ÚPRAVA: barevný vícevrstvý nátěr na ocel TPE – těsnění tři závěsy podlahové zapuštění 30mm	Požární dveře falcované kouřotěsné, mechanicky odolné. VÝPLŇ: protipožární desky V místě závěsů a zámku zesílení ocelovými výztuhami. Integro. výsuvná prahová lišta. POVRCHOVÁ ÚPRAVA: barevný vícevrstvý nástřik (nebo CPL / HPL)	koule / klika dle katalogu dodavatele bezpečnostní vložka třídy RC3 s vnitřním knoflíkem samouzavírač vnitřní se stavěcím ramínkem a kluznou lištou panoramatické kukátko nerez – jmenovka nerez – číselné označení dveří min. tři závěsy	ZÁRUBEŇ RAL 9007 KŘÍDLO RAL 7022	–	–	1	1	–	–	2	

VÝPIS VNITŘNÍCH VÝPLNÍ OTVORŮ

Před výrobou je nutné příslušné otvory přeměřit dle skutečného stavu na stavbě !!!

ČÍSLO	SCHÉMATICKÝ POHLED	CHARAKTERISTIKA VÝROBKU	ZÁRUBNĚ	DVEŘNÍ VÝPLŇ	KOVÁNÍ	BAREVNOST	POČET KUSŮ						
							1.PP	1.NP	2.NP	3.NP	4.NP	5.NP	CELKEM
AKU D L30	ROZMĚR STAVEBNÍHO OTVORU 1000/2020 PRŮCHOZÍ SVĚTLOST DVEŘÍ 900/1970 	PROTIPOŽÁRNÍ VNITŘNÍ DVEŘE s ocelovou zárubní jednokřídlé LEVÉ dveřní křídlo hladké plné AKUSTIKA: Rw nejméně 42 dB kompletní dodávka s požárním atestem POŽÁRNÍ ODOLNOST 1 až 4.NP EI 30 DP3-S200 5.NP EI 15 DP3-S200	OCELOVÁ PROTIPOŽÁRNÍ DVOUDÍLNÁ typ DZD – pro dodatečnou montáž do žb monolitické stěny tl. 200 mm POVRCHOVÁ ÚPRAVA: barevný vícevrstvý nátěr na ocel TPE – těsnění tři závěsy podlahové zapuštění 30mm	Požární dveře falcované kouřotěsné, mechanicky odolné. VÝPLŇ: protipožární desky V místě závěsů a zámku zesílení ocelovými výztuhami. Integro. výsuvná prahová lišta. POVRCHOVÁ ÚPRAVA: barevný vícevrstvý nástřik (nebo CPL / HPL)	koule / klika dle katalogu dodavatele bezpečnostní vložka třídy RC3 s vnitřním knoflíkem panoramatické kukátko nerez – jmenovka nerez – číselné označení dveří min. tři závěsy	ZÁRUBEŇ RAL 9007 KŘÍDLO RAL 7022	–	–	6	6	6	–	18
							–	–	–	–	–	2	2
AKU D L30	ROZMĚR STAVEBNÍHO OTVORU 1000/2020 PRŮCHOZÍ SVĚTLOST DVEŘÍ 900/1970 	PROTIPOŽÁRNÍ VNITŘNÍ DVEŘE s ocelovou zárubní jednokřídlé LEVÉ dveřní křídlo hladké plné AKUSTIKA: Rw nejméně 42 dB kompletní dodávka s požárním atestem POŽÁRNÍ ODOLNOST 1 až 4.NP EI 30 DP3-S200	OCELOVÁ PROTIPOŽÁRNÍ DVOUDÍLNÁ typ DZD – pro dodatečnou montáž do žb monolitické stěny tl. 200 mm POVRCHOVÁ ÚPRAVA: barevný vícevrstvý nátěr na ocel TPE – těsnění tři závěsy podlahové zapuštění 30mm	Požární dveře falcované kouřotěsné, mechanicky odolné. VÝPLŇ: protipožární desky V místě závěsů a zámku zesílení ocelovými výztuhami. Integro. výsuvná prahová lišta. POVRCHOVÁ ÚPRAVA: barevný vícevrstvý nástřik (nebo CPL / HPL)	koule / klika dle katalogu dodavatele bezpečnostní vložka třídy RC3 s vnitřním knoflíkem 2x panoramatické kukátko nerez – jmenovka nerez – číselné označení dveří min. tři závěsy	ZÁRUBEŇ RAL 9007 KŘÍDLO RAL 7022	–	–	1	1	1	–	3
							–	–	–	–	–	–	–
AKU D Lc30	ROZMĚR STAVEBNÍHO OTVORU 1000/2020 PRŮCHOZÍ SVĚTLOST DVEŘÍ 900/1970 	PROTIPOŽÁRNÍ VNITŘNÍ DVEŘE s ocelovou zárubní jednokřídlé LEVÉ dveřní křídlo hladké plné AKUSTIKA: Rw nejméně 42 dB kompletní dodávka s požárním atestem POŽÁRNÍ ODOLNOST 1 až 4.NP EI 30 DP3-S200	OCELOVÁ PROTIPOŽÁRNÍ DVOUDÍLNÁ typ DZD – pro dodatečnou montáž do žb monolitické stěny tl. 200 mm POVRCHOVÁ ÚPRAVA: barevný vícevrstvý nátěr na ocel TPE – těsnění tři závěsy podlahové zapuštění 30mm	Požární dveře falcované kouřotěsné, mechanicky odolné. VÝPLŇ: protipožární desky V místě závěsů a zámku zesílení ocelovými výztuhami. Integro. výsuvná prahová lišta. POVRCHOVÁ ÚPRAVA: barevný vícevrstvý nástřik (nebo CPL / HPL)	koule / klika dle katalogu dodavatele bezpečnostní vložka třídy RC3 s vnitřním knoflíkem samouzavírač vnitřní se stavěcím rámečkem a kluznou lištou panoramatické kukátko nerez – jmenovka nerez – číselné označení dveří min. tři závěsy	ZÁRUBEŇ RAL 9007 KŘÍDLO RAL 7022	–	–	3	3	1	–	7
							–	–	–	–	–	–	–

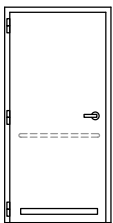

VÝPIS VNITŘNÍCH VÝPLNÍ OTVORŮ

Před výrobou je nutné příslušné otvory přeměřit dle skutečného stavu na stavbě !!!

ČÍSLO	SCHÉMATICKÝ POHLED	CHARAKTERISTIKA VÝROBKU	ZÁRUBŇ	DVEŘNÍ VÝPLŇ	KOVÁNÍ	BAREVNOST	POČET KUSŮ						
							1PP	1NP	2NP	3NP	4NP	5NP	CELKEM
AKU $\frac{D}{P1}$ pravé		VNITŘNÍ DVEŘE s ocelovou zárubní jednokřídlé dveřní křídlo hladké plně falcované VZT: mřížka pro – aef 0,014m2	ocelová zárubeň univerzální se stínovou drážkou pro přímé zazdění do zdiva tl. 115mm POVRCHOVÁ ÚPRAVA: barevný vícevrstvý nátěr na ocel TPE – těsnění tři závěsy podlahové zapuštění 30mm	dveře falcované, polodrážka ostrá hrana VÝPLŇ: DTD (dřevotřískas) POVRCHOVÁ ÚPRAVA: barevný laminát CPL / HPL bezpříplatkové provedení dle vzorníku dodavatele	klika / klika dle katalogu dodavatele tři závěsy	ZÁRUBEŇ RAL 9003 KŘÍDLO RAL 9003	–	–	4	4	4	1	13 pravé
							–	–	4	4	4	–	12 levé
$\frac{D}{P2}$ pravé		VNITŘNÍ DVEŘE s ocelovou zárubní jednokřídlé dveřní křídlo hladké s prosklením falcované kompletní dodávka	ocelová zárubeň univerzální se stínovou drážkou pro přímé zazdění do zdiva tl. 115mm POVRCHOVÁ ÚPRAVA: barevný vícevrstvý nátěr na ocel TPE – těsnění tři závěsy podlahové zapuštění 30mm	dveře falcované, polodrážka ostrá hrana VÝPLŇ: DTD (dřevotřískas) POVRCHOVÁ ÚPRAVA: barevný laminát CPL / HPL bezpříplatkové provedení dle vzorníku dodavatele PROSKLENÍ: sklo 2/3, dekorované sklo dle vzorníku dodavatele	klika / klika dle katalogu dodavatele tři závěsy	ZÁRUBEŇ RAL 9003 KŘÍDLO RAL 9003	–	–	9	9	8	3	29 pravé
							–	–	9	9	7	3	28 levé
$\frac{D}{P3}$ pravé		VNITŘNÍ DVEŘE s ocelovou zárubní jednokřídlé dveřní křídlo hladké plně falcované VZT: mřížka pro – aef 0,014m2	ocelová zárubeň univerzální se stínovou drážkou pro přímé zazdění do zdiva tl. 115mm POVRCHOVÁ ÚPRAVA: barevný vícevrstvý nátěr na ocel TPE – těsnění tři závěsy podlahové zapuštění 30mm	dveře falcované, polodrážka ostrá hrana VÝPLŇ: DTD (dřevotřískas) POVRCHOVÁ ÚPRAVA: barevný laminát CPL / HPL bezpříplatkové provedení dle vzorníku dodavatele	klika / klika dle katalogu dodavatele tři závěsy větrací mřížka	RAL 9003 KŘÍDLO RAL 9003	–	–	9	9	7	2	27 pravé
							–	–	9	9	8	4	30 levé

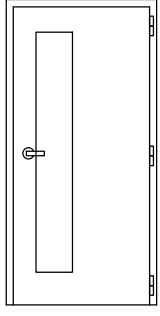
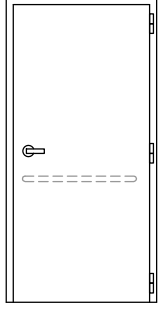
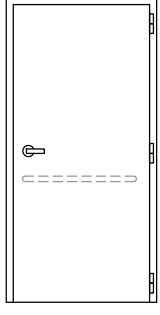
VÝPIS VNITŘNÍCH VÝPLNÍ OTVORŮ

Před výrobou je nutné příslušné otvory přeměřit dle skutečného stavu na stavbě !!!

ČÍSLO	SCHÉMATICKÝ POHLED	CHARAKTERISTIKA VÝROBKU	ZÁRUBŇ	DVEŘNÍ VÝPLŇ	KOVÁNÍ	BAREVNOST	POČET KUSŮ						
							1.PP	1.NP	2.NP	3.NP	4.NP	5.NP	CELKEM
D P4 pravé		VNITŘNÍ DVEŘE s ocelovou zárubní jednokřídlé dveřní křídlo hladké plně falcované kompletní dodávka	ocelová zárubeň univerzální se stínovou drážkou pro přímé zazdění do zdiva tl. 115mm POVRCHOVÁ ÚPRAVA: barevný vícevrstvý nátěr na ocel TPE – těsnění tři závěsy podlahové zapuštění 30mm	dveře falcované, polodrážka ostrá hrana VÝPLŇ: DTD (dřevotřískas) POVRCHOVÁ ÚPRAVA: barevný laminát CPL / HPL bezpříplatkové provedení dle vzorníku dodavatele podříznutí na spodní hraně 15mm	klika / klika dle katalogu dodavatele tři závěsy	ZÁRUBEŇ RAL 9003 KŘÍDLO RAL 9003	–	–	9	9	7	3	28 pravé
							–	–	9	9	8	3	29 levé
D P5 pravé		VNITŘNÍ DVEŘE s ocelovou zárubní jednokřídlé dveřní křídlo hladké plně falcované VZT: mřížka pro – aef 0,014m2 kompletní dodávka	ocelová zárubeň univerzální se stínovou drážkou pro přímé zazdění do zdiva tl. 115mm POVRCHOVÁ ÚPRAVA: barevný vícevrstvý nátěr na ocel TPE – těsnění tři závěsy podlahové zapuštění 30mm	dveře falcované, polodrážka ostrá hrana VÝPLŇ: DTD (dřevotřískas) POVRCHOVÁ ÚPRAVA: barevný laminát CPL / HPL bezpříplatkové provedení dle vzorníku dodavatele	klika / klika dle katalogu dodavatele na straně do koupelny nerezové madlo pro imobil. tři závěsy větrací mřížka	ZÁRUBEŇ RAL 9010 KŘÍDLO RAL 9010	–	–	1	1	1	1	4 pravé
							–	–	2	2	2	–	6 levé
D P6 pravé		VNITŘNÍ DVEŘE s ocelovou zárubní jednokřídlé dveřní křídlo hladké falcované VZT: mřížka pro – aef 0,014m2 AKUSTIKA: Rw nejméně 27 dB kompletní dodávka	ocelová zárubeň univerzální se stínovou drážkou pro přímé zazdění do zdiva tl. 115mm POVRCHOVÁ ÚPRAVA: barevný vícevrstvý nátěr na ocel TPE – těsnění tři závěsy podlahové zapuštění 30mm	dveře falcované, polodrážka ostrá hrana VÝPLŇ: DTD (dřevotřískas) POVRCHOVÁ ÚPRAVA: barevný laminát CPL / HPL bezpříplatkové provedení dle vzorníku dodavatele Integro. výsuvná prahová lišta.	klika / klika dle katalogu dodavatele tři závěsy	ZÁRUBEŇ RAL 9010 KŘÍDLO RAL 9010	–	–	1	1	1	–	3 pravé
							–	–	1	1	1	1	4 levé

VÝPIS VNITŘNÍCH VÝPLNÍ OTVORŮ

Před výrobou je nutné příslušné otvory přeměřit dle skutečného stavu na stavbě !!!

ČÍSLO	SCHÉMATICKÝ POHLED	CHARAKTERISTIKA VÝROBKU	ZÁRUBĚ	DVEŘNÍ VÝPLŇ	KOVÁNÍ	BAREVNOST	POČET KUSŮ						
							1.PP	1.NP	2.NP	3.NP	4.NP	5.NP	CELKEM
D P7 pravé	PRŮCHOZÍ SVĚTLOST DVEŘÍ 900/1970 	VNITŘNÍ DVEŘE s ocelovou zárubní jednokřídlé dveřní křídlo hladké s prosklením falcované kompletní dodávka	ocelová zárubeň univerzální se stínovou drážkou pro přímé zazdění do zdiva tl. 115mm POVRCHOVÁ ÚPRAVA: barevný vícevrstvý nátěr na ocel TPE – těsnění tři závěsy podlahové zapuštění 30mm	dveře falcované, polodrážka ostrá hrana VÝPLŇ: DTD (dřevotříska) POVRCHOVÁ ÚPRAVA: barevný laminát CPL / HPL bezpříplatkové provedení dle vzorníku dodavatele PROSKLENÍ: sklo 2/3, dekorované sklo dle vzorníku dodavatele podříznutí na spodní hraně 15mm	klika / klika dle katalogu dodavatele tři závěsy	ZÁRUBEŇ RAL 9010 KŘÍDLO RAL 9010	—	—	1	1	1	—	3 pravé
D P8 pravé	PRŮCHOZÍ SVĚTLOST DVEŘÍ 900/1970 	VNITŘNÍ DVEŘE posuvné na stěnu jednokřídlé dveřní křídlo hladké plné bezfalcové kompletní dodávka	ocelová zárubeň světlíková stínovou drážkou pro přímé zazdění do zdiva tl. 115mm POVRCHOVÁ ÚPRAVA: barevný vícevrstvý nátěr na ocel podlahové zapuštění 30mm	dveře falcované, polodrážka ostrá hrana VÝPLŇ: DTD (dřevotříska) POVRCHOVÁ ÚPRAVA: barevný laminát CPL / HPL bezpříplatkové provedení dle vzorníku dodavatele podříznutí na spodní hraně 15mm	miska / miska dle katalogu dodavatele lišta na stěnu pro posuv dva závěsy	ZÁRUBEŇ RAL 9010 KŘÍDLO RAL 9010	—	—	1	1	1	—	3 pravé
D L8 levé							—	—	1	1	1	1	4 levé