

## Schéma jsou kreslena při pohledu na závěsy !!!

### POŽADAVKY NA KONSTRUKCI :

OBLOŽKOVÁ ZÁRUBEŇ – vnitřní, ve shodném materiálovém (povrchovém) provedení jako dveřní křídlo.

OCELOVÁ ZÁRUBEŇ – vnitřní zárubeň pro zazdění typu "U" nebo pro dodatečnou montáž typu "DZD" – k uvedené tloušťce zdiva nutno přičíst tl. omítek z obou stran

- ocelové zárubně budou opatřeny 1x základním antikoročním nástřikem a 2x finálním nástřikem v barvě RAL

DVEŘNÍ KŘÍDLO – Pro dveřní křídla je uvažováno jednoduché standardní provedení hladké bez členění, profilace bude provedena jen nezbytně nutná.

ZASKLENÍ – typ zasklení bude specifikován na základě předloženého vzorníku vybraným dodavatelem. U dveří s prosklením se předpokládá mléčné (pískované) nebo dekorativní sklo neprůhledné, průsvitné.

Veškeré zasklívací lišty budou dřevěné (shodný materiál v výplni a obložkou) a to pouze s jednoduchou profilací.

ZÁVĚSY – materiál – matná nerez

KLIKY – materiál – nerezová ocel, povrchová úprava – matná nerez

ZÁMEK – U vstupních dveří do bytů cylindrická vložka minimální bezpečnostní třídy 3 s chráněným klíčem

U ostatních dveří ve společných prostorách domu cylindrická vložka bezpečnostní .

NĚKTERÉ DVEŘE BUDOU OZNAČENY ČÍSLEM

VSTUPNÍ DVEŘE DO BYTŮ BUDOU OPATŘENY ČÍSLEM, JMENOVKOU A KUKÁTKEM (VSTUPNÍ DVEŘE DO BEZBARIÉROVÉHO BYTU BUDOU MÍT 2x KUKÁTKO)

NEPRŮZVUČNOST VSTUPNÍCH DVEŘÍ DO BYTŮ BUDOU MÍT  $R_w$  minimálně 42 dB.

NEPRŮZVUČNOST DVEŘÍ MEZI OBYTNÝMI POKOJI BYTŮ A POKOJŮ OS BUDOU MÍT  $R_w$  minimálně 27 dB.

### POŽADAVKY NA BAREVNOST :

U VŠECH TYPŮ VÝPLNÍ BUDOU PŘEDLOŽENY K ODSOUHLASENÍ VZORKY !!!

U nástřiku dveřních křidel (RAL 9022) nebo úpravy (CPL / HPL), bude předložen vzorek o velikosti min A4.

Barevnost dle vzorníku RAL, CPL, HPL může být na základě předložených vzorků pozměněna.

### POŽADAVKY NA POŽÁRNÍ ODOLNOST :

EI 30 konstrukce odolné plamenům a bránící šíření tepla (po dobu 30min)

EW 30 konstrukce odolné plamenům a omezující šíření tepla (po dobu 30min)

DP1 konstrukce nehořlavé (např. ocelové)

DP2 konstrukce se sníženou hořlavostí (např. opláštěný sendvič)

DP3 požární dveře dřevěné

C samozavírač

S konstrukce těsná proti proniku kouře

Před výrobou bude podrobný rozpis veškerých výrobků předložen dodavatelem (nebo výrobcem) investorovi stavby k odsouhlasení (změna v provedení investorovi stavby vyhrazena).

ZHOTOVITEL: P.P. Architects s.r.o., Slovinská 29, Brno, 612 00

STAVEBNÍK: Statutární město Brno Dominikánské nám. 196/1, 602 00 Brno

## DŮM S PEČOVATELSKOU SLUŽBOU

## BRNO - BYSTRC

ZPRACOVATEL ČÁSTI

P.P. Architects s.r.o.

Slovinská 29, Brno, 612 00

+420 541 210 454, atelier@pparchitects.cz

PROJEKTANT (autorizovaný)

Ing. arch. Pavel Pekár

Číslo a typ autorizace: 02833 A

+420 606 268 954, pekar@pparchitects.cz

VYPRACOVAL

Ing. Lukáš Vopálenský

Ing. arch. Bořek Knytl

A.R.

0,00 310,50 m n.m. (úroveň podlahy 1.NP)

ČÁST DOKUMENTACE STAVEBNÍCH OBJEKTŮ

OBJEKT SO 02 - DPS\_BB

### VÝPIS VNITŘNÍCH VÝPLNÍ OTVORŮ

MĚŘÍTKO -

VÝKRES

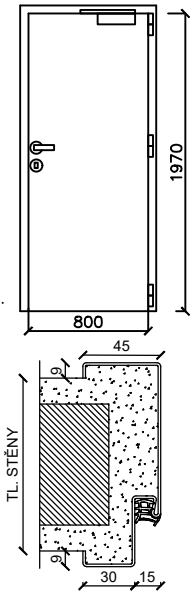
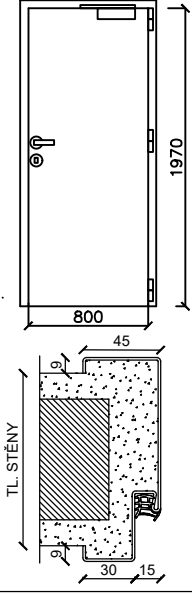
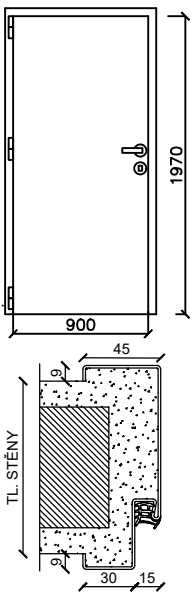
PARÉ

DATUM 01 / 2024

REVIZE -

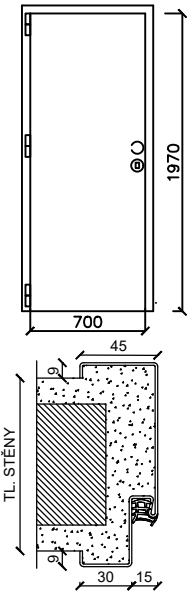
D.1\_02\_X

STUPEŇ DPS

ČÍSLO	SCHÉMA (POHLED SMĚR OTEV.)	ROZMĚR	POPIS	KOVÁNÍ	LOKACE Ks	CELKEM
D 01		stavební otvor 900x2020 průch. světlost 800x1970	Vnitřní protipožární dveře ocelové, plné -EI 30DP1-S <sub>200</sub> C -jednokřídlé, otočné, pravé, falcové, výsuvná prahová lišta -křídlo do vlhkého prostředí -stavební konstrukce: stěna z keramických tvárníc tl. 115 mm -křídlo: s polodrážkou, plně, hladké, protipožární desky, -povrch lakovaný na pelech dle RAL -zárubeň: ocelová protipožární typu U pro zazdění do zděné stěny tl. 115 mm, podlahové zapuštění 30mm, tpe těsnění -kování: matný nerez, 3ks závěsu -včetně zárubně a samozavírače s raménkem a kluznou lištou -Dveře – nástřik v barvě RAL -číslo dveří  Doměření a přesná specifikace dle skutečného stavu (během stavby) !!!	KLIKA/KLIKA POŽÁRNÍ VLOŽKOVÝ ZÁMEK DĚLENÉ ROZETOVÉ	1.PP 1 ks	1 ks
D 02		stavební otvor 900x2020 průch. světlost 800x1970	Vnitřní protipožární dveře ocelové, plné -EW 30DP1-C -jednokřídlé, otočné, pravé, falcové, bez prahu -křídlo do vlhkého prostředí -stavební konstrukce: stěna z keramických tvárníc tl. 115 mm -křídlo: s polodrážkou, plně, hladké, protipožární desky, -povrch lakovaný na pelech dle RAL -zárubeň: ocelová protipožární typu U pro zazdění do zděné stěny tl. 115 mm, podlahové zapuštění 30mm, tpe těsnění -kování: matný nerez/nikl, 3ks závěsu -včetně zárubně a samozavírače s raménkem a kluznou lištou -Dveře – nástřik v barvě RAL -číslo dveří  doměření a přesná specifikace dle skutečného stavu (během stavby) !!!	KLIKA/KLIKA POŽÁRNÍ VLOŽKOVÝ ZÁMEK DĚLENÉ ROZETOVÉ	1.PP 2 ks	2 ks
D 03		stavební otvor 1000x2020 průch. světlost 900x1970	Vnitřní dveře, plné -jednokřídlé, otočné, levé, falcové, bez prahu -křídlo do vlhkého prostředí -stavební konstrukce: stěna z keramických tvárníc tl. 115 mm -křídlo: s polodrážkou, plně, hladké, -povrchová úprava hpl laminát -zárubeň: ocelová protipožární typu U pro zazdění do zděné stěny tl. 115 mm, podlahové zapuštění 30mm, tpe těsnění -kování: matný nerez/nikl, 3ks závěsu -včetně zárubně -Dveře – nástřik v barvě RAL -číslo dveří  doměření a přesná specifikace dle skutečného stavu (během stavby) !!!	KLIKA/KLIKA POŽÁRNÍ VLOŽKOVÝ ZÁMEK DĚLENÉ ROZETOVÉ	1.PP 1 ks	1 ks

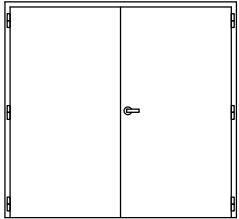
ČÍSLO	SCHÉMA (POHLED SMĚR OTEV.)	ROZMĚR	POPIS	KOVÁNÍ	LOKACE Ks	CELKEM
D 04		stavební otvor 1000x2020 průch. světlost 900x1970	Vnitřní dveře, plné –jednokřídlé, otočné, pravé, falcové, bez prahu –paniková klika z m.č. 012 –křídlo do vlhkého prostředí –stavební konstrukce: stěna z keramických tvárnic tl. 115 mm –křídlo: s polodrážkou, plné, hladké, –povrchová úprava hpl laminát –zárubeň: ocelová protipožární typu U pro zazdění do zděné stěny tl. 115 mm, podlahové zapuštění 30mm, tpe těsnění –kování: matný nerez/nikl, 3ks závěsu –včetně zárubně –Dveře – nástřik v barvě RAL –číslo dveří  doměření a přesná specifikace dle skutečného stavu (během stavby) !!!	PANIKOVÁ KLIKA/PANIKOVÁ KLIKA POŽÁRNÍ VLOŽKOVÝ ZÁMEK DĚLENÉ ROZETOVÉ	1.PP 1 ks	1 ks
D 05		stavební otvor 1000x2020 průch. světlost 900x1970	Vnitřní protipožární dveře ocelové, plné –EW 30DP1–C –jednokřídlé, otočné, pravé, falcové, bez prahu –křídlo do vlhkého prostředí –stavební konstrukce: stěna z keramických tvárnic tl. 115 mm –křídlo: s polodrážkou, plné, hladké, protipožární desky, –povrch lakovaný na pelech dle RAL –zárubeň: ocelová protipožární typu U pro zazdění do zděné stěny tl. 115 mm, podlahové zapuštění 30mm, tpe těsnění –kování: matný nerez/nikl, 3ks závěsu –včetně zárubně a samozavírače s raménkem a kluznou lištou –Dveře – nástřik v barvě RAL –číslo dveří  doměření a přesná specifikace dle skutečného stavu (během stavby) !!!	KLIKA/KLIKA POŽÁRNÍ VLOŽKOVÝ ZÁMEK DĚLENÉ ROZETOVÉ	1.PP 2 ks	2 ks
D 06		stavební otvor 1000x2020 průch. světlost 900x1970	Vnitřní protipožární dveře ocelové, plné –EW 30DP1–C –jednokřídlé, otočné, levé, falcové, bez prahu –křídlo do vlhkého prostředí –stavební konstrukce: stěna z keramických tvárnic tl. 115 mm –křídlo: s polodrážkou, plné, hladké, protipožární desky, –povrch lakovaný na pelech dle RAL –zárubeň: ocelová protipožární typu U pro zazdění do zděné stěny tl. 115 mm, podlahové zapuštění 30mm, tpe těsnění –kování: matný nerez, 3ks závěsu –včetně zárubně a samozavírače s raménkem a kluznou lištou –Dveře – nástřik v barvě RAL –číslo dveří  doměření a přesná specifikace dle skutečného stavu (během stavby) !!!	KLIKA/KLIKA POŽÁRNÍ VLOŽKOVÝ ZÁMEK DĚLENÉ ROZETOVÉ	1.PP 2 ks	2 ks

ČÍSLO	SCHÉMA (POHLED SMĚR OTEV.)	ROZMĚR	POPIS	KOVÁNÍ	LOKACE Ks	CELKEM
D 07		stavební otvor 1000x2020 průch. světlost 900x1970	Vnitřní protipožární dveře ocelové, plné -EI 30DP1-S <sub>200</sub> C -paniková klika -jednokřídlé, otočné, pravé, falcové, výsuvná prahová lišta -křídlo do vlhkého prostředí -stavební konstrukce: stěna z keramických tvárnic tl. 115 mm -křídlo: s polodrážkou, plné, hladké, protipožární desky, -povrch lakovaný na pelech dle RAL -zárubeň: ocelová protipožární typu U pro zazdění do zděné stěny tl. 115 mm, podlahové zapuštění 30mm, tpe těsnění -kování: matný nerez, 3ks závěsu -včetně zárubně a samozavírače s raménkem a kluznou lištou -Dveře – nástřik v barvě RAL -číslo dveří  doměření a přesná specifikace dle skutečného stavu (během stavby) !!!	KOULE/PANIKOVÁ KLIKA POŽÁRNÍ VLOŽKOVÝ ZÁMEK DĚLENÉ ROZETOVÉ	1.PP 1 ks	1 ks
D 08		stavební otvor 1000x2020 průch. světlost 900x1970	Vnitřní dveře, plné -jednokřídlé, otočné, levé, falcové, bez prahu -paniková klika ze strany chodby -křídlo do vlhkého prostředí -stavební konstrukce: žb monolitická stěna tl. 200 mm -křídlo: s polodrážkou, plné, hladké, -povrchová úprava hpl laminát -zárubeň: ocelová protipožární dvoudílná typ DZD pro dodatečnou montáž do žb monolitické stěny tl. 200 mm, bez zapuštění, tpe těsnění včetně samozavírače s raménkem a kluznou lištou -kování: matný nerez/nikl, 3ks závěsu -včetně zárubně -Dveře – nástřik v barvě RAL -číslo dveří  doměření a přesná specifikace dle skutečného stavu (během stavby) !!!	KLIKA/PANIKOVÁ KLIKA POŽÁRNÍ VLOŽKOVÝ ZÁMEK DĚLENÉ ROZETOVÉ	1.PP 1 ks  2.NP 1 ks  3.NP 1 ks  4.NP 1 ks	4 ks
D 09		stavební otvor 1000x2020 průch. světlost 900x1970	Vnitřní dveře, plné -jednokřídlé, otočné, pravé, falcové, bez prahu -1.NP paniková klika ze strany schodiště -5.NP paniková klika ze strany chodby m.č. 502 -křídlo do vlhkého prostředí -stavební konstrukce: žb monolitická stěna tl. 200 mm -křídlo: s polodrážkou, plné, hladké, -povrchová úprava hpl laminát -zárubeň: ocelová protipožární dvoudílná typ DZD pro dodatečnou montáž do žb monolitické stěny tl. 200 mm, bez zapuštění, tpe těsnění včetně samozavírače s raménkem a kluznou lištou -kování: matný nerez, 3ks závěsu -včetně zárubně -Dveře – nástřik v barvě RAL -číslo dveří  doměření a přesná specifikace dle skutečného stavu (během stavby) !!!	KLIKA/PANIKOVÁ KLIKA POŽÁRNÍ VLOŽKOVÝ ZÁMEK DĚLENÉ ROZETOVÉ	1.NP 1 ks  5.NP 1 ks	2 ks

ČÍSLO	SCHÉMA (POHLED SMĚR OTEV.)	ROZMĚR	POPIS	KOVÁNÍ	LOKACE Ks	CELKEM
D 10		průch. světlost 700x1970	<p>Vnitřní protipožární dveře ocelové, plné</p> <ul style="list-style-type: none"> <li>-EI 15DP3-S<sub>200</sub></li> <li>-paniková klika</li> <li>-jednokřídlé, otočné, pravé, falcové, práh</li> <li>-křídlo do vlhkého prostředí</li> <li>-stavební konstrukce: stěna z keramických tvárnic tl. 115 mm</li> <li>-křídlo: s polodrážkou, plné, hladké, protipožární desky,</li> <li>-povrch lakovaný na pelech dle RAL</li> <li>-zárubeň: ocelová protipožární typu U pro zazdění do zděné stěny tl. 115 mm, podlahové zapuštění 30mm, tpe těsnění</li> <li>-kování: matný nerez, 3ks závěsu</li> <li>-včetně zárubně</li> <li>-Dveře – nástřík v barvě RAL</li> <li>-číslo dveří</li> </ul> <p>doměření a přesná specifikace dle skutečného stavu (během stavby) !!!</p>	KOULE/PANIKOVÁ KLIKA POŽÁRNÍ VLOŽKOVÝ ZÁMEK DĚLENÉ ROZETOVÉ	<u>5.NP</u> 1 ks	1 ks



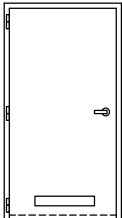
## VÝPIS VNITŘNÍCH VÝPLNÍ OTVORŮ

Před výrobou je nutné příslušné otvory přeměřit dle skutečného stavu na stavbě !!!

ČÍSLO	SCHÉMATICKÝ POHLED	CHARAKTERISTIKA VÝROBKU	ZÁRUBNĚ	DVEŘNÍ VÝPLŇ	KOVÁNÍ	BAREVNOST	POČET KUSŮ							
							1.PP	1.NP	2.NP	3.NP	4.NP	5.NP	CELKEM	
D 11	PRŮCHOZÍ SVĚTLOST DVEŘÍ 2x 1030/1970 stěna tl. 100mm  ATIP	PROTIPOŽÁRNÍ VNITŘNÍ DVEŘE s ocelovou zárubní kouřotěsné se samouzavíračem  dvoukřídle – dveřní křídlo hladké plné  kompletní dodávka s požárním atestem  <b>POŽÁRNÍ ODOLNOST</b> <b>1 až 4.NP EI 30 DP3-S<sub>200</sub></b> <b>5.NP EI 15 DP3-S<sub>200</sub></b>	OCELOVÁ PROTIPOŽÁRNÍ DVOUDÍLNÁ typ DZD – pro dodatečnou montáž do žb monolitické stěny tl. 200 mm  POVRCHOVÁ ÚPRAVA: barevný vícevrstvý nátěr na ocel  TPE – těsnění tři závěsy podlahové zapuštění 30mm	Požární dveře falcované kouřotěsné, mechanicky odolné.  VÝPLŇ: protipožární desky V místě závěsů a zámku zesílení ocelovými výztuhami.  práh  POVRCHOVÁ ÚPRAVA: barevný vícevrstvý nástřik (nebo CPL / HPL)	klika dle katalogu dodavatele  – číselné označení dveří min. tři závěsy	ZÁRUBEŇ RAL 9007  KŘÍDLO RAL 7022		1	1	1	1	1	5	


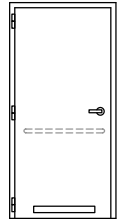
## VÝPIS VNITŘNÍCH VÝPLNÍ OTVORŮ

Před výrobou je nutné příslušné otvory přeměřit dle skutečného stavu na stavbě !!!

ČÍSLO	SCHÉMATICKÝ POHLED	CHARAKTERISTIKA VÝROBKU	ZÁRUBŇ	DVEŘNÍ VÝPLŇ	KOVÁNÍ	BAREVNOST	POČET KUSŮ							
							1PP	1NP	2NP	3NP	4NP	5NP	CELKEM	
AKU D R1A	PRŮCHOZÍ SVĚTLOST DVEŘÍ 1100/1970 stěna tl. 200mm 	VNITŘNÍ DVEŘE s ocelovou zárubní  jednokřídlé dveřní křídlo hladké plně falcované  AKUSTIKA: Rw nejméně 27 dB	OCELOVÁ DVOUDÍLNÁ typ DZD – pro dodatečnou montáž do žb monolitické stěny tl. 200 mm  POVRCHOVÁ ÚPRAVA: barevný vícevrstvý nátěr na ocel  TPE – těsnění tři závěsy podlahové zapuštění 30mm	dveře falcované, polodrážka ostrá hrana  VÝPLŇ: DTD (dřevotříska) POVRCHOVÁ ÚPRAVA: barevný laminát CPL / HPL bezpříplatkové provedení dle vzorníku dodavatele	klika / klika dle katalogu dodavatele  tři závěsy	ZÁRUBEŇ RAL 9003  KŘÍDLO RAL 9003	-	1	-	-	-	-	1	pravé
AKU D V1A		kompletní dodávka			Integro. výsuvná prahová lišta.		-	4	-	-	-	-	4	levé
D R1B	PRŮCHOZÍ SVĚTLOST DVEŘÍ 1100/1970 stěna tl. 200mm 	VNITŘNÍ DVEŘE s ocelovou zárubní  jednokřídlé dveřní křídlo hladké plně falcované  kompletní dodávka	OCELOVÁ DVOUDÍLNÁ typ DZD – pro dodatečnou montáž do žb monolitické stěny tl. 200 mm  POVRCHOVÁ ÚPRAVA: barevný vícevrstvý nátěr na ocel  TPE – těsnění tři závěsy podlahové zapuštění 30mm	dveře falcované, polodrážka ostrá hrana  VÝPLŇ: DTD (dřevotříska) POVRCHOVÁ ÚPRAVA: barevný laminát CPL / HPL bezpříplatkové provedení dle vzorníku dodavatele	klika / klika dle katalogu dodavatele  tři závěsy	ZÁRUBEŇ RAL 9003  KŘÍDLO RAL 9003	-	2	-	-	-	-	2	pravé
D V1B							-	2	-	-	-	-	2	levé
AKU D R1C	PRŮCHOZÍ SVĚTLOST DVEŘÍ 1100/1970 stěna tl. 300mm 	VNITŘNÍ DVEŘE s ocelovou zárubní  jednokřídlé dveřní křídlo hladké plně falcované  AKUSTIKA: Rw nejméně 27 dB	OCELOVÁ DVOUDÍLNÁ typ DZD – pro dodatečnou montáž do žb monolitické stěny tl. 300 mm  POVRCHOVÁ ÚPRAVA: barevný vícevrstvý nátěr na ocel  TPE – těsnění tři závěsy podlahové zapuštění 30mm	dveře falcované, polodrážka ostrá hrana  VÝPLŇ: DTD (dřevotříska) POVRCHOVÁ ÚPRAVA: barevný laminát CPL / HPL bezpříplatkové provedení dle vzorníku dodavatele	klika / klika dle katalogu dodavatele  tři závěsy  větravací mřížka	ZÁRUBEŇ RAL 9003  KŘÍDLO RAL 9003	-	2	-	-	-	-	2	pravé
AKU D V1C		VZT: mřížka pro – aef 0,017m2  kompletní dodávka			Integro. výsuvná prahová lišta.		-	2	-	-	-	-	2	levé

## VÝPIS VNITŘNÍCH VÝPLNÍ OTVORŮ

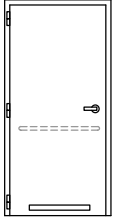

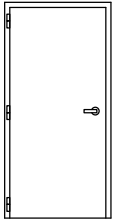
Před výrobou je nutné příslušné otvory přeměřit dle skutečného stavu na stavbě !!!

ČÍSLO	SCHÉMATICKÝ POHLED	CHARAKTERISTIKA VÝROBKU	ZÁRUBNĚ	DVEŘNÍ VÝPLŇ	KOVÁNÍ	BAREVNOST	POČET KUSŮ							
							1.PP	1.NP	2.NP	3.NP	4.NP	5.NP	CELKEM	
AKU $\frac{D}{R1D}$ pravé	PRŮCHOZÍ SVĚTLOST DVEŘÍ 1100/1970 stěna tl. 115mm 	VNITŘNÍ DVEŘE s ocelovou zárubní  jednokřídlé dveřní křídlo hladké plně falcované  AKUSTIKA: Rw nejméně 27 dB  VZT: mřížka pro – aef 0,017m2  kompletní dodávka	ocelová zárubeň univerzální se stínovou drážkou pro přímé zazdění do zdiva tl. 115mm  POVRCHOVÁ ÚPRAVA: barevný vícevrstvý nátěr na ocel  TPE – těsnění tři závěsy podlahové zapuštění 30mm	dveře falcované, polodrážka ostrá hrana  VÝPLŇ: DTD (dřevotříska) POVRCHOVÁ ÚPRAVA: barevný laminát CPL / HPL bezpříplatkové provedení dle vzorníku dodavatele  PODŘEZÁNÍ 1CM  Integro. výsuvná prahová lišta.	klika / klika dle katalogu dodavatele  tři závěsy	ZÁRUBEŇ RAL 9003  KŘÍDLO RAL 9003	–	2	–	–	–	–	2	pravé
AKU $\frac{D}{V1D}$ levé							–	2	–	–	–	–	2	levé
$\frac{D}{R1E}$ pravé	PRŮCHOZÍ SVĚTLOST DVEŘÍ 1100/1970 stěna tl. 115mm 	VNITŘNÍ DVEŘE s ocelovou zárubní  jednokřídlé dveřní křídlo hladké plně falcované  VZT: mřížka pro – aef 0,017m2  kompletní dodávka	ocelová zárubeň univerzální se stínovou drážkou pro přímé zazdění do zdiva tl. 115mm  POVRCHOVÁ ÚPRAVA: barevný vícevrstvý nátěr na ocel  TPE – těsnění tři závěsy podlahové zapuštění 30mm	dveře falcované, polodrážka ostrá hrana  VÝPLŇ: DTD (dřevotříska) POVRCHOVÁ ÚPRAVA: barevný laminát CPL / HPL bezpříplatkové provedení dle vzorníku dodavatele	klika / klika dle katalogu dodavatele  tři závěsy  větrací mřížka	ZÁRUBEŇ RAL 9003  KŘÍDLO RAL 9003	–	3	–	–	–	–	3	pravé
$\frac{D}{V1E}$ levé							–	2	–	–	–	–	2	levé
$\frac{D}{RK1}$ pravé	PRŮCHOZÍ SVĚTLOST DVEŘÍ 900/1970 stěna tl. 300mm 	VNITŘNÍ DVEŘE s ocelovou zárubní  jednokřídlé dveřní křídlo hladké plně falcované  VZT: mřížka pro – aef 0,014m2  kompletní dodávka	OCELOVÁ DVOUDÍLNÁ typ DZD – pro dodatečnou montáž do žb monolitické stěny tl. 300 mm  POVRCHOVÁ ÚPRAVA: barevný vícevrstvý nátěr na ocel  TPE – těsnění tři závěsy podlahové zapuštění 30mm	dveře falcované, polodrážka ostrá hrana  VÝPLŇ: DTD (dřevotříska)  POVRCHOVÁ ÚPRAVA: barevný laminát CPL / HPL bezpříplatkové provedení dle vzorníku dodavatele	klika / klika dle katalogu dodavatele  na straně do koupelny nerezové madlo pro imobil.  větrací mřížka  tři závěsy	RAL 9010  KŘÍDLO RAL 9010	–	2	–	–	–	–	2	pravé
$\frac{D}{VK1}$ levé							–	2	–	–	–	–	2	levé



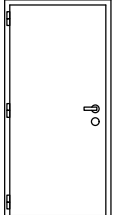
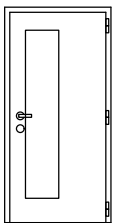
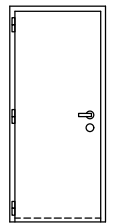
## VÝPIS VNITŘNÍCH VÝPLNÍ OTVORŮ

Před výrobou je nutné příslušné otvory přeměřit dle skutečného stavu na stavbě !!!

ČÍSLO	SCHÉMATICKÝ POHLED	CHARAKTERISTIKA VÝROBKU	ZÁRUBNĚ	DVEŘNÍ VÝPLŇ	KOVÁNÍ	BAREVNOST	POČET KUSŮ							
							1PP	1NP	2NP	3NP	4NP	5NP	CELKEM	
D RK2 pravé	PRŮCHOZÍ SVĚTLOST DVEŘÍ 900/1970 stěna tl. 115mm 	VNITŘNÍ DVEŘE s ocelovou zárubní  jednokřídle dveřní křídlo hladké plně falcované  VZT: mřížka pro – aef 0,014m2  kompletní dodávka	ocelová zárubeň univerzální se stínovou drážkou pro přímé zazdění do zdiva tl. 115mm  POVRCHOVÁ ÚPRAVA: barevný vícevrstvý nátěr na ocel  TPE – těsnění tři závěsy podlahové zapuštění 30mm	dveře falcované, polodrážka ostrá hrana  VÝPLŇ: DTD (dřevotřískas)  POVRCHOVÁ ÚPRAVA: barevný laminát CPL / HPL bezpříplatkové provedení dle vzorníku dodavatele	klika / klika dle katalogu dodavatele  na straně do koupelny nerezové madlo pro imobil.  tři závěsy  větrací mřížka	RAL 9010  KŘÍDLO RAL 9010	–	2	–	–	–	–	2	pravé
							–	3	–	–	–	–	3	levé
D R2 pravé	PRŮCHOZÍ SVĚTLOST DVEŘÍ 900/1970 stěna tl. 115mm 	VNITŘNÍ DVEŘE s ocelovou zárubní  jednokřídle dveřní křídlo hladké plně falcované  kompletní dodávka	ocelová zárubeň univerzální se stínovou drážkou pro přímé zazdění do zdiva tl. 115mm  POVRCHOVÁ ÚPRAVA: barevný vícevrstvý nátěr na ocel  TPE – těsnění tři závěsy podlahové zapuštění 30mm	dveře falcované, polodrážka ostrá hrana  VÝPLŇ: DTD (dřevotřískas)  POVRCHOVÁ ÚPRAVA: barevný laminát CPL / HPL bezpříplatkové provedení dle vzorníku dodavatele  PODŘEZÁNÍ 1CM	klika / klika dle katalogu dodavatele  na straně do koupelny nerezové madlo pro imobil.  tři závěsy  WC klička (do místnosti) rozeta na šroubovák (ven)	RAL 9010  KŘÍDLO RAL 9010	–	1	–	–	–	–	1	pravé
D V2 levé	PRŮCHOZÍ SVĚTLOST DVEŘÍ 900/1970 stěna tl. 115mm 	VNITŘNÍ DVEŘE s ocelovou zárubní  jednokřídle dveřní křídlo hladké plně falcované  kompletní dodávka	ocelová zárubeň univerzální se stínovou drážkou pro přímé zazdění do zdiva tl. 115mm  POVRCHOVÁ ÚPRAVA: barevný vícevrstvý nátěr na ocel  TPE – těsnění tři závěsy podlahové zapuštění 30mm	dveře falcované, polodrážka ostrá hrana  VÝPLŇ: DTD (dřevotřískas)  POVRCHOVÁ ÚPRAVA: barevný laminát CPL / HPL bezpříplatkové provedení dle vzorníku dodavatele	klika / klika dle katalogu dodavatele  tři závěsy	RAL 9010  KŘÍDLO RAL 9010	–	1	–	–	–	–	1	pravé

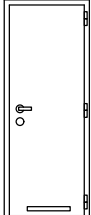
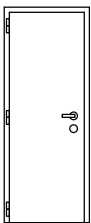
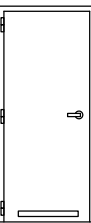
## VÝPIS VNITŘNÍCH VÝPLNÍ OTVORŮ

Před výrobou je nutné příslušné otvory přeměřit dle skutečného stavu na stavbě !!!

ČÍSLO	SCHÉMATICKÝ POHLED	CHARAKTERISTIKA VÝROBKU	ZÁRUBNĚ	DVEŘNÍ VÝPLŇ	KOVÁNÍ	BAREVNOST	POČET KUSŮ								
							1.PP	1.NP	2.NP	3.NP	4.NP	5.NP	CELKEM		
D R3 pravé	PRŮCHOZÍ SVĚTLOST DVEŘÍ 900/1970 stěna tl. 115mm 	VNITŘNÍ DVEŘE s ocelovou zárubní  jednokřídlé dveřní křídlo hladké plně falcované  kompletní dodávka	ocelová zárubeň univerzální se stínovou drážkou pro přímé zazdění do zdiva tl. 115mm  POVRCHOVÁ ÚPRAVA: barevný vícevrstvý nátěr na ocel  TPE – těsnění tři závěsy podlahové zapuštění 30mm	dveře falcované, polodrážka ostrá hrana  VÝPLŇ: DTD (dřevotřískas)  POVRCHOVÁ ÚPRAVA: barevný laminát CPL / HPL bezpříplatkové provedení dle vzorníku dodavatele  <u>pouze M.Č. 105, 121 A 122:</u> PODŘEZÁNÍ 1CM	klika / klika dle katalogu dodavatele  bezpečnostní vložka  – číselné označení dveří  tři závěsy	RAL 9010  KŘÍDLO RAL 9010	–	3	–	–	–	–	–	3	pravé
							–	4	–	–	–	–	4	levé	
D R4 pravé	PRŮCHOZÍ SVĚTLOST DVEŘÍ 900/1970 stěna tl. 115mm 	VNITŘNÍ DVEŘE s ocelovou zárubní  jednokřídlé dveřní křídlo hladké s prosklením falcované  kompletní dodávka	ocelová zárubeň univerzální se stínovou drážkou pro přímé zazdění do zdiva tl. 115mm  POVRCHOVÁ ÚPRAVA: barevný vícevrstvý nátěr na ocel  TPE – těsnění tři závěsy podlahové zapuštění 30mm	dveře falcované, polodrážka ostrá hrana  VÝPLŇ: DTD (dřevotřískas) POVRCHOVÁ ÚPRAVA: barevný laminát CPL / HPL bezpříplatkové provedení dle vzorníku dodavatele PROSKLENÍ: sklo 2/3, dekorované bezpečnostní sklo dle vzorníku dodavatele	klika / klika dle katalogu dodavatele  bezpečnostní vložka  – číselné označení dveří  tři závěsy	RAL 9010  KŘÍDLO RAL 9010	–	1	–	–	–	–	–	1	pravé
AKU D R5 pravé	PRŮCHOZÍ SVĚTLOST DVEŘÍ 800/1970 stěna tl. 115mm 	VNITŘNÍ DVEŘE s ocelovou zárubní  jednokřídlé dveřní křídlo hladké plně falcované  kompletní dodávka	ocelová zárubeň univerzální se stínovou drážkou pro přímé zazdění do zdiva tl. 115mm  POVRCHOVÁ ÚPRAVA: barevný vícevrstvý nátěr na ocel  TPE – těsnění tři závěsy podlahové zapuštění 30mm	dveře falcované, polodrážka ostrá hrana  VÝPLŇ: DTD (dřevotřískas)  POVRCHOVÁ ÚPRAVA: barevný laminát CPL / HPL bezpříplatkové provedení dle vzorníku dodavatele  <u>pouze M.Č. 111:</u> pravé – Rw nejméně 27 dB s integro. výsuvnou prahovou lištou.	klika / klika dle katalogu dodavatele  tři závěsy  <u>pouze M.Č. 105a:</u> levé – bezpečnostní vložka – číselné označení dveří	RAL 9010  KŘÍDLO RAL 9010	–	1	–	–	–	–	–	1	pravé
							–	1	–	–	–	–	1	levé	

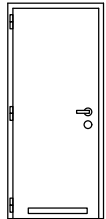
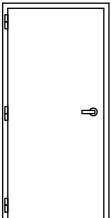
## VÝPIS VNITŘNÍCH VÝPLNÍ OTVORŮ

Před výrobou je nutné příslušné otvory přeměřit dle skutečného stavu na stavbě !!!

ČÍSLO	SCHÉMATICKÝ POHLED	CHARAKTERISTIKA VÝROBKU	ZÁRUBNĚ	DVEŘNÍ VÝPLŇ	KOVÁNÍ	BAREVNOST	POČET KUSŮ							
							1PP	1NP	2NP	3NP	4NP	5NP	CELKEM	
D R6A  pravé	PRŮCHOZÍ SVĚTLOST DVEŘÍ 700/1970 stěna tl. 115mm  	VNITŘNÍ DVEŘE s ocelovou zárubní  jednokřídlé dveřní křídlo hladké plně falcované  VZT: mřížka pro – aef 0,011m2  kompletní dodávka	ocelová zárubeň univerzální se stínovou drážkou pro přímé zazdění do zdiva tl. 115mm  POVRCHOVÁ ÚPRAVA: barevný vícevrstvý nátěr na ocel  TPE – těsnění tři závěsy podlahové zapuštění 30mm	dveře falcované, polodrážka ostrá hrana  VÝPLŇ: DTD (dřevotřískas)  POVRCHOVÁ ÚPRAVA: barevný laminát CPL / HPL bezpříplatkové provedení dle vzorníku dodavatele	klika / klika dle katalogu dodavatele  bezpečnostní vložka  – číselné označení dveří  tři závěsy  větrací mřížka	RAL 9010  KŘÍDLO RAL 9010	–	1	–	–	–	–	1	
D R6B  pravé	PRŮCHOZÍ SVĚTLOST DVEŘÍ 700/1970 stěna tl. 115mm  	VNITŘNÍ DVEŘE s ocelovou zárubní  jednokřídlé dveřní křídlo hladké plně falcované  kompletní dodávka	ocelová zárubeň univerzální se stínovou drážkou pro přímé zazdění do zdiva tl. 115mm  POVRCHOVÁ ÚPRAVA: barevný vícevrstvý nátěr na ocel  TPE – těsnění tři závěsy podlahové zapuštění 30mm	dveře falcované, polodrážka ostrá hrana  VÝPLŇ: DTD (dřevotřískas)  POVRCHOVÁ ÚPRAVA: barevný laminát CPL / HPL bezpříplatkové provedení dle vzorníku dodavatele	klika / klika dle katalogu dodavatele  tři závěsy  WC klička (do místnosti) rozeta na šroubovák (ven)  <u>pouze M.Č. 113a:</u> levé PODŘEZAT 1CM	RAL 9010  KŘÍDLO RAL 9010	–	1	–	–	–	–	1	
D V6B  levé							–	2	–	–	–	–	2	
D R7  pravé	PRŮCHOZÍ SVĚTLOST DVEŘÍ 800/1970 stěna tl. 115mm  	VNITŘNÍ DVEŘE s ocelovou zárubní  jednokřídlé dveřní křídlo hladké plně falcované  VZT: mřížka pro – aef 0,017m2  kompletní dodávka	ocelová zárubeň univerzální se stínovou drážkou pro přímé zazdění do zdiva tl. 115mm  POVRCHOVÁ ÚPRAVA: barevný vícevrstvý nátěr na ocel  TPE – těsnění tři závěsy podlahové zapuštění 30mm	dveře falcované, polodrážka ostrá hrana  VÝPLŇ: DTD (dřevotřískas)  POVRCHOVÁ ÚPRAVA: barevný laminát CPL / HPL bezpříplatkové provedení dle vzorníku dodavatele	klika / klika dle katalogu dodavatele  tři závěsy  větrací mřížka	RAL 9010  KŘÍDLO RAL 9010	–	2	–	–	–	–	2	
D V7  levé							–	2	–	–	–	–	2	

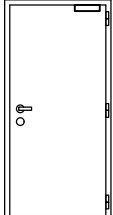
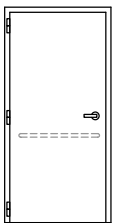
## VÝPIS VNITŘNÍCH VÝPLNÍ OTVORŮ

Před výrobou je nutné příslušné otvory přeměřit dle skutečného stavu na stavbě !!!

ČÍSLO	SCHÉMATICKÝ POHLED	CHARAKTERISTIKA VÝROBKU	ZÁRUBŇ	DVEŘNÍ VÝPLŇ	KOVÁNÍ	BAREVNOST	POČET KUSŮ						
							1PP	1NP	2NP	3NP	4NP	5NP	CELKEM
D R8 pravé	PRŮCHOZÍ SVĚTLOST DVEŘÍ 900/1970 stěna tl. 200mm 	VNITŘNÍ DVEŘE s ocelovou zárubní  jednokřídlé dveřní křídlo hladké plně falcované  kompletní dodávka	ocelová zárubeň univerzální se stínovou drážkou pro přímé zazdění do zdiva tl. 200mm  POVRCHOVÁ ÚPRAVA: barevný vícevrstvý nátěr na ocel  TPE – těsnění tři závěsy podlahové zapuštění 30mm	dveře falcované, polodrážka ostrá hrana  VÝPLŇ: DTD (dřevotřískaska)  POVRCHOVÁ ÚPRAVA: barevný laminát CPL / HPL bezpříplatkové provedení dle vzorníku dodavatele	klika / klika dle katalogu dodavatele  bezpečnostní vložka  – číselné označení dveří  tři závěsy	RAL 9010  KŘÍDLO RAL 9010	–	1	–	–	–	–	1
D V8 pravé	PRŮCHOZÍ SVĚTLOST DVEŘÍ 800/1970 stěna tl. 140mm 	VNITŘNÍ DVEŘE s ocelovou zárubní  jednokřídlé dveřní křídlo hladké plně falcované  VZT: mřížka pro – aef 0,014m2  kompletní dodávka	ocelová zárubeň univerzální se stínovou drážkou pro přímé zazdění do zdiva tl. 140mm  POVRCHOVÁ ÚPRAVA: barevný vícevrstvý nátěr na ocel  TPE – těsnění tři závěsy podlahové zapuštění 30mm	dveře falcované, polodrážka ostrá hrana  VÝPLŇ: DTD (dřevotřískaska)  POVRCHOVÁ ÚPRAVA: barevný laminát CPL / HPL bezpříplatkové provedení dle vzorníku dodavatele	klika / klika dle katalogu dodavatele  bezpečnostní vložka  – číselné označení dveří  tři závěsy  větrací mřížka	RAL 9010  KŘÍDLO RAL 9010	–	1	–	–	–	–	1
D V9 levé	PRŮCHOZÍ SVĚTLOST DVEŘÍ 900/1970 stěna tl. 115mm 	VNITŘNÍ DVEŘE s ocelovou zárubní  jednokřídlé dveřní křídlo hladké plně falcované  kompletní dodávka	ocelová zárubeň univerzální se stínovou drážkou pro přímé zazdění do zdiva tl. 115mm  POVRCHOVÁ ÚPRAVA: barevný vícevrstvý nátěr na ocel  TPE – těsnění tři závěsy podlahové zapuštění 30mm	dveře falcované, polodrážka ostrá hrana  VÝPLŇ: DTD (dřevotřískaska)  POVRCHOVÁ ÚPRAVA: barevný laminát CPL / HPL bezpříplatkové provedení dle vzorníku dodavatele	klika / klika dle katalogu dodavatele  tři závěsy	RAL 9010  KŘÍDLO RAL 9010	–	1	–	–	–	–	1

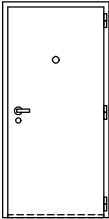
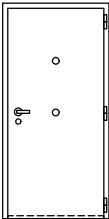
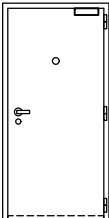
## VÝPIS VNITŘNÍCH VÝPLNÍ OTVORŮ

Před výrobou je nutné příslušné otvory přeměřit dle skutečného stavu na stavbě !!!

ČÍSLO	SCHÉMATICKÝ POHLED	CHARAKTERISTIKA VÝROBKU	ZÁRUBNĚ	DVEŘNÍ VÝPLŇ	KOVÁNÍ	BAREVNOST	POČET KUSŮ						
							1.PP	1.NP	2.NP	3.NP	4.NP	5.NP	CELKEM
D R9  pravé	PRŮCHOZÍ SVĚTLOST DVEŘÍ 900/1970 stěna tl. 200mm  	PROTIPOŽÁRNÍ VNITŘNÍ DVEŘE s ocelovou zárubní kouřotěsné se samouzavíračem  dvoukřídle – dveřní křídlo hladké plné  kompletní dodávka s požárním atestem  <b>POŽÁRNÍ ODOLNOST</b> <b>EW 30 DP3-C</b>	OCELOVÁ PROTIPOŽÁRNÍ DVOUDÍLNÁ typ DZD – pro přímé zazdění do ZDIVA tl. 200 mm  POVRCHOVÁ ÚPRAVA: barevný vícevrstvý nátěr na ocel  TPE – těsnění tři závěsy podlahové zapuštění 30mm	Požární dveře falcované kouřotěsné, mechanicky odolné.  VÝPLŇ: protipožární desky V místě závěsů a zámku zesílené ocelovými výztuhami.  práh  POVRCHOVÁ ÚPRAVA: barevný vícevrstvý nástřik (nebo CPL / HPL)	klika / klika dle katalogu dodavatele  bezpečnostní vložka  samouzavírač s ramínkem a kluznou lištou  – číselné označení dveří  tři závěsy	RAL 9010  KŘÍDLO RAL 9010	–	1	–	–	–	–	1 pravé
D V10  levé	PRŮCHOZÍ SVĚTLOST DVEŘÍ 900/1970 stěna tl. 115mm  	VNITŘNÍ DVEŘE s ocelovou zárubní  jednokřídle dveřní křídlo hladké plné falcované  kompletní dodávka	ocelová zárubeň univerzální se stínovou drážkou pro přímé zazdění do zdiva tl. 115mm  POVRCHOVÁ ÚPRAVA: barevný vícevrstvý nátěr na ocel  TPE – těsnění tři závěsy podlahové zapuštění 30mm	dveře falcované, polodrážka ostrá hrana  VÝPLŇ: DTD (dřevotříska)  POVRCHOVÁ ÚPRAVA: barevný laminát CPL / HPL bezpříplatkové provedení dle vzorníku dodavatele  PODŘEZAT 1CM	klika / klika dle katalogu dodavatele  na straně do WC nerezové madlo pro imobil.  tři závěsy  WC klíčka (do místnosti) rozeta na šroubovák (ven)	RAL 9010  KŘÍDLO RAL 9010	–	1	–	–	–	–	1 levé

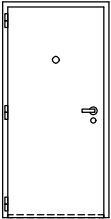
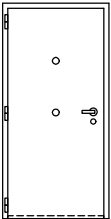
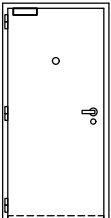
## VÝPIS VNITŘNÍCH VÝPLNÍ OTVORŮ

Před výrobou je nutné příslušné otvory přeměřit dle skutečného stavu na stavbě !!!

ČÍSLO	SCHÉMATICKÝ POHLED	CHARAKTERISTIKA VÝROBKU	ZÁRUBNĚ	DVEŘNÍ VÝPLŇ	KOVÁNÍ	BAREVNOST	POČET KUSŮ							
							1.PP	1.NP	2.NP	3.NP	4.NP	5.NP	CELKEM	
AKU D P30	ROZMĚR STAVEBNÍHO OTVORU 1000/2020 PRŮCHOZÍ SVĚTLOST DVEŘÍ 900/1970 	PROTIPOŽÁRNÍ VNITŘNÍ DVEŘE s ocelovou zárubní  jednokřídlé PRAVÉ dveřní křídlo hladké plné  AKUSTIKA: Rw nejméně 42 dB  kompletní dodávka s požárním atestem <b>POŽÁRNÍ ODOLNOST</b> <b>1 až 4.NP EI 30 DP3-S200</b> <b>5.NP EI 15 DP3-S200</b>	OCELOVÁ PROTIPOŽÁRNÍ DVOUDÍLNÁ typ DZD – pro dodatečnou montáž do žb monolitické stěny tl. 200 mm  POVRCHOVÁ ÚPRAVA: barevný vícevrstvý nátěr na ocel  TPE – těsnění tři závěsy podlahové zapuštění 30mm	Požární dveře falcované kouřotěsné, mechanicky odolné.  VÝPLŇ: protipožární desky V místě závěsů a zámku zesílení ocelovými výztuhami.  Integro. výsuvná prahová lišta.  POVRCHOVÁ ÚPRAVA: barevný vícevrstvý nástřik (nebo CPL / HPL)	koule / klika dle katalogu dodavatele  bezpečnostní vložka třídy RC3 s vnitřním knoflíkem  panoramatické kukátko nerez  – jmenovka nerez – číselné označení dveří min. tři závěsy	ZÁRUBEŇ RAL 9007  KŘÍDLO RAL 7022	–	–	8	8	8	–	24	
AKU D P15													4	4
AKU D P30	ROZMĚR STAVEBNÍHO OTVORU 1000/2020 PRŮCHOZÍ SVĚTLOST DVEŘÍ 900/1970 	PROTIPOŽÁRNÍ VNITŘNÍ DVEŘE s ocelovou zárubní  jednokřídlé PRAVÉ dveřní křídlo hladké plné  AKUSTIKA: Rw nejméně 42 dB  kompletní dodávka s požárním atestem <b>POŽÁRNÍ ODOLNOST</b> <b>1 až 4.NP EI 30 DP3-S200</b> <b>5.NP EI 15 DP3-S200</b>	OCELOVÁ PROTIPOŽÁRNÍ DVOUDÍLNÁ typ DZD – pro dodatečnou montáž do žb monolitické stěny tl. 200 mm  POVRCHOVÁ ÚPRAVA: barevný vícevrstvý nátěr na ocel  TPE – těsnění tři závěsy podlahové zapuštění 30mm	Požární dveře falcované kouřotěsné, mechanicky odolné.  VÝPLŇ: protipožární desky V místě závěsů a zámku zesílení ocelovými výztuhami.  Integro. výsuvná prahová lišta.  POVRCHOVÁ ÚPRAVA: barevný vícevrstvý nástřik (nebo CPL / HPL)	koule / klika dle katalogu dodavatele  bezpečnostní vložka třídy RC3 s vnitřním knoflíkem  2x panoramatické kukátko nerez  – jmenovka nerez – číselné označení dveří min. tři závěsy	ZÁRUBEŇ RAL 9007  KŘÍDLO RAL 7022	–	–	2	2	2	–	6	
AKU D P15													1	1
AKU D Pc30	ROZMĚR STAVEBNÍHO OTVORU 1000/2020 PRŮCHOZÍ SVĚTLOST DVEŘÍ 900/1970 	PROTIPOŽÁRNÍ VNITŘNÍ DVEŘE s ocelovou zárubní  jednokřídlé PRAVÉ dveřní křídlo hladké plné  AKUSTIKA: Rw nejméně 42 dB  kompletní dodávka s požárním atestem <b>POŽÁRNÍ ODOLNOST</b> <b>1 až 4.NP EI 30 DP3-S200C</b>	OCELOVÁ PROTIPOŽÁRNÍ DVOUDÍLNÁ typ DZD – pro dodatečnou montáž do žb monolitické stěny tl. 200 mm  POVRCHOVÁ ÚPRAVA: barevný vícevrstvý nátěr na ocel  TPE – těsnění tři závěsy podlahové zapuštění 30mm	Požární dveře falcované kouřotěsné, mechanicky odolné.  VÝPLŇ: protipožární desky V místě závěsů a zámku zesílení ocelovými výztuhami.  Integro. výsuvná prahová lišta.  POVRCHOVÁ ÚPRAVA: barevný vícevrstvý nástřik (nebo CPL / HPL)	koule / klika dle katalogu dodavatele  bezpečnostní vložka třídy RC3 s vnitřním knoflíkem  samouzavírač vnitřní s ramínkem a kluznou lištou  panoramatické kukátko nerez  – jmenovka nerez – číselné označení dveří min. tři závěsy	ZÁRUBEŇ RAL 9007  KŘÍDLO RAL 7022	–	–	1	1	–	–	2	



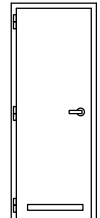
## VÝPIS VNITŘNÍCH VÝPLNÍ OTVORŮ

Před výrobou je nutné příslušné otvory přeměřit dle skutečného stavu na stavbě !!!

ČÍSLO	SCHÉMATICKÝ POHLED	CHARAKTERISTIKA VÝROBKU	ZÁRUBNĚ	DVEŘNÍ VÝPLŇ	KOVÁNÍ	BAREVNOST	POČET KUSŮ							
							1.PP	1.NP	2.NP	3.NP	4.NP	5.NP	CELKEM	
AKU D L30	ROZMĚR STAVEBNÍHO OTVORU 1000/2020 PRŮCHOZÍ SVĚTLOST DVEŘÍ 900/1970 	PROTIPOŽÁRNÍ VNITŘNÍ DVEŘE s ocelovou zárubní  jednokřídlé LEVÉ dveřní křídlo hladké plné  AKUSTIKA: Rw nejméně 42 dB  kompletní dodávka s požárním atestem <b>POŽÁRNÍ ODOLNOST</b> <b>1 až 4.NP EI 30 DP3-S200</b> <b>5.NP EI 15 DP3-S200</b>	OCELOVÁ PROTIPOŽÁRNÍ DVOUDÍLNÁ typ DZD – pro dodatečnou montáž do žb monolitické stěny tl. 200 mm  POVRCHOVÁ ÚPRAVA: barevný vícevrstvý nátěr na ocel  TPE – těsnění tři závěsy podlahové zapuštění 30mm	Požární dveře falcované kouřotěsné, mechanicky odolné.  VÝPLŇ: protipožární desky V místě závěsů a zámku zesílení ocelovými výztuhami.  Integro. výsuvná prahová lišta.  POVRCHOVÁ ÚPRAVA: barevný vícevrstvý nástřik (nebo CPL / HPL)	koule / klika dle katalogu dodavatele  bezpečnostní vložka třídy RC3 s vnitřním knoflíkem panoramatické kukátko nerez  – jmenovka nerez – číselné označení dveří min. tři závěsy	ZÁRUBEŇ RAL 9007  KŘÍDLO RAL 7022	–	–	6	6	6	–	18	
AKU D L15													2	2
AKU D L30	ROZMĚR STAVEBNÍHO OTVORU 1000/2020 PRŮCHOZÍ SVĚTLOST DVEŘÍ 900/1970 	PROTIPOŽÁRNÍ VNITŘNÍ DVEŘE s ocelovou zárubní  jednokřídlé LEVÉ dveřní křídlo hladké plné  AKUSTIKA: Rw nejméně 42 dB  kompletní dodávka s požárním atestem <b>POŽÁRNÍ ODOLNOST</b> <b>1 až 4.NP EI 30 DP3-S200</b>	OCELOVÁ PROTIPOŽÁRNÍ DVOUDÍLNÁ typ DZD – pro dodatečnou montáž do žb monolitické stěny tl. 200 mm  POVRCHOVÁ ÚPRAVA: barevný vícevrstvý nátěr na ocel  TPE – těsnění tři závěsy podlahové zapuštění 30mm	Požární dveře falcované kouřotěsné, mechanicky odolné.  VÝPLŇ: protipožární desky V místě závěsů a zámku zesílení ocelovými výztuhami.  Integro. výsuvná prahová lišta.  POVRCHOVÁ ÚPRAVA: barevný vícevrstvý nástřik (nebo CPL / HPL)	koule / klika dle katalogu dodavatele  bezpečnostní vložka třídy RC3 s vnitřním knoflíkem 2x panoramatické kukátko nerez  – jmenovka nerez – číselné označení dveří min. tři závěsy	ZÁRUBEŇ RAL 9007  KŘÍDLO RAL 7022	–	–	1	1	1	–	3	
AKU D Lc30	ROZMĚR STAVEBNÍHO OTVORU 1000/2020 PRŮCHOZÍ SVĚTLOST DVEŘÍ 900/1970 	PROTIPOŽÁRNÍ VNITŘNÍ DVEŘE s ocelovou zárubní  jednokřídlé LEVÉ dveřní křídlo hladké plné  AKUSTIKA: Rw nejméně 42 dB  kompletní dodávka s požárním atestem <b>POŽÁRNÍ ODOLNOST</b> <b>1 až 4.NP EI 30 DP3-S200C</b>	OCELOVÁ PROTIPOŽÁRNÍ DVOUDÍLNÁ typ DZD – pro dodatečnou montáž do žb monolitické stěny tl. 200 mm  POVRCHOVÁ ÚPRAVA: barevný vícevrstvý nátěr na ocel  TPE – těsnění tři závěsy podlahové zapuštění 30mm	Požární dveře falcované kouřotěsné, mechanicky odolné.  VÝPLŇ: protipožární desky V místě závěsů a zámku zesílení ocelovými výztuhami.  Integro. výsuvná prahová lišta.  POVRCHOVÁ ÚPRAVA: barevný vícevrstvý nástřik (nebo CPL / HPL)	koule / klika dle katalogu dodavatele  bezpečnostní vložka třídy RC3 s vnitřním knoflíkem samouzavírač vnitřní s ramínkem a kluznou lištou panoramatické kukátko nerez  – jmenovka nerez – číselné označení dveří min. tři závěsy	ZÁRUBEŇ RAL 9007  KŘÍDLO RAL 7022	–	–	3	3	1	–	7	

## VÝPIS VNITŘNÍCH VÝPLNÍ OTVORŮ


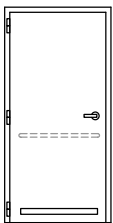


Před výrobou je nutné příslušné otvory přeměřit dle skutečného stavu na stavbě !!!

ČÍSLO	SCHÉMATICKÝ POHLED	CHARAKTERISTIKA VÝROBKU	ZÁRUBNĚ	DVEŘNÍ VÝPLŇ	KOVÁNÍ	BAREVNOST	POČET KUSŮ						
							1PP	1NP	2NP	3NP	4NP	5NP	CELKEM
AKU $\frac{D}{P1}$ pravé		VNITŘNÍ DVEŘE s ocelovou zárubní  jednokřídlé dveřní křídlo hladké plně falcované  VZT: mřížka pro – aef 0,014m2  AKUSTIKA: Rw nejméně 27 dB  kompletní dodávka	ocelová zárubeň univerzální se stínovou drážkou pro přímé zazdění do zdiva tl. 115mm  POVRCHOVÁ ÚPRAVA: barevný vícevrstvý nátěr na ocel  TPE – těsnění tři závěsy podlahové zapuštění 30mm	dveře falcované, polodrážka ostrá hrana  VÝPLŇ: DTD (dřevotřískas) POVRCHOVÁ ÚPRAVA: barevný laminát CPL / HPL bezpříplatkové provedení dle vzorníku dodavatele  Integro. výsuvná prahová lišta.	klika / klika dle katalogu dodavatele  tři závěsy	ZÁRUBEŇ RAL 9003  KŘÍDLO RAL 9003	–	–	4	4	4	1	13 pravé
							–	–	4	4	4	–	12 levé
$\frac{D}{P2}$ pravé		VNITŘNÍ DVEŘE s ocelovou zárubní  jednokřídlé dveřní křídlo hladké s prosklením falcované  kompletní dodávka	ocelová zárubeň univerzální se stínovou drážkou pro přímé zazdění do zdiva tl. 115mm  POVRCHOVÁ ÚPRAVA: barevný vícevrstvý nátěr na ocel  TPE – těsnění tři závěsy podlahové zapuštění 30mm	dveře falcované, polodrážka ostrá hrana  VÝPLŇ: DTD (dřevotřískas) POVRCHOVÁ ÚPRAVA: barevný laminát CPL / HPL bezpříplatkové provedení dle vzorníku dodavatele PROSKLENÍ: sklo 2/3, dekorované sklo dle vzorníku dodavatele  podříznutí na spodní hraně 15mm	klika / klika dle katalogu dodavatele  tři závěsy	ZÁRUBEŇ RAL 9003  KŘÍDLO RAL 9003	–	–	9	9	8	3	29 pravé
							–	–	9	9	7	3	28 levé
$\frac{D}{P3}$ pravé		VNITŘNÍ DVEŘE s ocelovou zárubní  jednokřídlé dveřní křídlo hladké plně falcované  VZT: mřížka pro – aef 0,014m2  kompletní dodávka	ocelová zárubeň univerzální se stínovou drážkou pro přímé zazdění do zdiva tl. 115mm  POVRCHOVÁ ÚPRAVA: barevný vícevrstvý nátěr na ocel  TPE – těsnění tři závěsy podlahové zapuštění 30mm	dveře falcované, polodrážka ostrá hrana  VÝPLŇ: DTD (dřevotřískas)  POVRCHOVÁ ÚPRAVA: barevný laminát CPL / HPL bezpříplatkové provedení dle vzorníku dodavatele	klika / klika dle katalogu dodavatele  tři závěsy  větrací mřížka	RAL 9003  KŘÍDLO RAL 9003	–	–	9	9	7	2	27 pravé
							–	–	9	9	8	4	30 levé



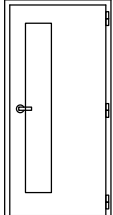
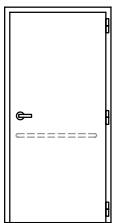
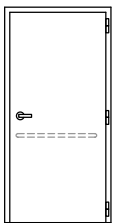
## VÝPIS VNITŘNÍCH VÝPLNÍ OTVORŮ

Před výrobou je nutné příslušné otvory přeměřit dle skutečného stavu na stavbě !!!

ČÍSLO	SCHÉMATICKÝ POHLED	CHARAKTERISTIKA VÝROBKU	ZÁRUBNĚ	DVEŘNÍ VÝPLŇ	KOVÁNÍ	BAREVNOST	POČET KUSŮ						
							1.PP	1.NP	2.NP	3.NP	4.NP	5.NP	CELKEM
D P4 pravé		VNITŘNÍ DVEŘE s ocelovou zárubní  jednokřídlé dveřní křídlo hladké plně falcované  kompletní dodávka	ocelová zárubeň univerzální se stínovou drážkou pro přímé zazdění do zdiva tl. 115mm  POVRCHOVÁ ÚPRAVA: barevný vícevrstvý nátěr na ocel  TPE – těsnění tři závěsy podlahové zapuštění 30mm	dveře falcované, polodrážka ostrá hrana  VÝPLŇ: DTD (dřevotřískas) POVRCHOVÁ ÚPRAVA: barevný laminát CPL / HPL bezpříplatkové provedení dle vzorníku dodavatele  podříznutí na spodní hraně 15mm	klika / klika dle katalogu dodavatele  tři závěsy	ZÁRUBEŇ RAL 9003  KŘÍDLO RAL 9003	–	–	9	9	7	3	28
													pravé
D L4 levé							–	–	9	9	8	3	29
													levé
D P5 pravé		VNITŘNÍ DVEŘE s ocelovou zárubní  jednokřídlé dveřní křídlo hladké plně falcované  VZT: mřížka pro – aef 0,014m2 kompletní dodávka	ocelová zárubeň univerzální se stínovou drážkou pro přímé zazdění do zdiva tl. 115mm  POVRCHOVÁ ÚPRAVA: barevný vícevrstvý nátěr na ocel  TPE – těsnění tři závěsy podlahové zapuštění 30mm	dveře falcované, polodrážka ostrá hrana  VÝPLŇ: DTD (dřevotřískas) POVRCHOVÁ ÚPRAVA: barevný laminát CPL / HPL bezpříplatkové provedení dle vzorníku dodavatele	klika / klika dle katalogu dodavatele  na straně do koupelny nerezové madlo pro imobil.  tři závěsy  větrací mřížka	ZÁRUBEŇ RAL 9010  KŘÍDLO RAL 9010	–	–	1	1	1	1	4
D L5 levé							–	–	2	2	2	–	6
													levé
D P6 pravé		VNITŘNÍ DVEŘE s ocelovou zárubní  jednokřídlé dveřní křídlo hladké falcované  VZT: mřížka pro – aef 0,014m2	ocelová zárubeň univerzální se stínovou drážkou pro přímé zazdění do zdiva tl. 115mm  POVRCHOVÁ ÚPRAVA: barevný vícevrstvý nátěr na ocel  TPE – těsnění tři závěsy podlahové zapuštění 30mm	dveře falcované, polodrážka ostrá hrana  VÝPLŇ: DTD (dřevotřískas) POVRCHOVÁ ÚPRAVA: barevný laminát CPL / HPL bezpříplatkové provedení dle vzorníku dodavatele	klika / klika dle katalogu dodavatele  tři závěsy	ZÁRUBEŇ RAL 9010  KŘÍDLO RAL 9010	–	–	1	1	1	–	3
D L6 levé		AKUSTIKA: Rw nejméně 27 dB kompletní dodávka					–	–	1	1	1	1	4
				Integro. výsuvná prahová lišta.									levé

## VÝPIS VNITŘNÍCH VÝPLNÍ OTVORŮ

Před výrobou je nutné příslušné otvory přeměřit dle skutečného stavu na stavbě !!!

ČÍSLO	SCHÉMATICKÝ POHLED	CHARAKTERISTIKA VÝROBKU	ZÁRUBĚ	DVEŘNÍ VÝPLŇ	KOVÁNÍ	BAREVNOST	POČET KUSŮ						
							1.PP	1.NP	2.NP	3.NP	4.NP	5.NP	CELKEM
$\frac{D}{P7}$ pravé	PRŮCHOZÍ SVĚTLOST DVEŘÍ 900/1970 	VNITŘNÍ DVEŘE s ocelovou zárubní  jednokřídle dveřní křídlo hladké s prosklením falcované  kompletní dodávka	ocelová zárubeň univerzální se stínovou drážkou pro přímé zazdění do zdiva tl. 115mm  POVRCHOVÁ ÚPRAVA: barevný vícevrstvý nátěr na ocel  TPE – těsnění tři závěsy podlahové zapuštění 30mm	dveře falcované, polodrážka ostrá hrana  VÝPLŇ: DTD (dřevotříska) POVRCHOVÁ ÚPRAVA: barevný laminát CPL / HPL bezpříplatkové provedení dle vzorníku dodavatele PROSKLENÍ: sklo 2/3, dekorované sklo dle vzorníku dodavatele  podříznutí na spodní hraně 15mm	klika / klika dle katalogu dodavatele  tři závěsy	ZÁRUBEŇ RAL 9010  KŘÍDLO RAL 9010	–	–	1	1	1	–	3 pravé
$\frac{D}{P8}$ pravé	PRŮCHOZÍ SVĚTLOST DVEŘÍ 900/1970 	VNITŘNÍ DVEŘE posuvné na stěnu  jednokřídle dveřní křídlo hladké plné bezfalcové  kompletní dodávka	ocelová zárubeň světlíková stínovou drážkou pro přímé zazdění do zdiva tl. 115mm  POVRCHOVÁ ÚPRAVA: barevný vícevrstvý nátěr na ocel  podlahové zapuštění 30mm	dveře falcované, polodrážka ostrá hrana  VÝPLŇ: DTD (dřevotříska)  POVRCHOVÁ ÚPRAVA: barevný laminát CPL / HPL bezpříplatkové provedení dle vzorníku dodavatele  podříznutí na spodní hraně 15mm	miska / miska dle katalogu dodavatele  lišta na stěnu pro posuv dva závěsy	ZÁRUBEŇ RAL 9010  KŘÍDLO RAL 9010	–	–	1	1	1	–	3 pravé
$\frac{D}{L8}$ levé							–	–	1	1	1	1	4 levé