

TECHNICKÁ SPECIFIKACE NÁBYTKOVÝCH DÍLŮ

Všechny technické rozměry jsou uvedeny v mm přibližně s možnou tolerancí 5 %.

SPECIFIKACE POPTÁVANÉHO NÁBYTKU – POŽADAVKY KVALITY

- Materiál:** lamino (LTD), dekor: BUK, HRUŠKA , TŘEŠEŇ
tl. materiálu 25 mm: veškeré stolové pláty a půdy stolových skříní,
tl. materiálu 18 mm: ostatní - bočnice LTD stolů, čelní panely, korpusy,
police a dveře skříní, korpusy a čela zásuvek
kontejneru, nástěnné police...,
tl. materiálu 8 mm: záda skříní, oboustranně pohledová (v daném dekoru)
a zasazená do drážky,
tl. skla 6 mm: u skleněných dveří.
- ABS hrana:**
minimální tl. 2 mm: celý obvod stolových plátů, skříňových dveří, čel
zásuvek, půdy a dna u kontejneru,
minimální tl. 1 mm: veškeré hrany korpusu skříní a přední hrany
skříňových polic - veškeré další exponované hrany.
- Kování** nábytek bude osazen kvalitním kovááním, splňujícím záruku min 60 měsíců,
u dveří budou použity závěsy umožňující rozevření dveřních křídel až do úhlu
110° (komfortní přístup). Veškeré úchytky budou v niklovém provedení.
- Rektifikace** veškerý nábytek (vyjma kontejnerů) bude vybaven rektifikací 15 mm
(pro případné vyrovnání nerovností podlahy).
- Prac. stoly:** podnoží LTD se bude skládat ze 2 bočnic, 300 mm vysokého čelního panelu
a stolového plátu, mezi bočnicí a čelním panelem bude svislá hliníková trubka
– v povrchové úpravě elox, základní výška stolu bude 735 mm.
- Přisedy:** se budou skládat ze stolových desek, hliníkových nohou s povrchovou úpravou
elox (musí korespondovat s pracovními stoly) a spojovacích plechů - pro
připojení k pracovnímu stolu.
- Jednací stoly:** kovové podnoží bude tvořeno čtveřicí nohou, dvojicí profilů a dvojicí podélníků,
nohy čtvercového průřezu 50 x 50 mm budou v horní části svařeny k profilu
a budou spolu tvořit jeden celek „bočnici stolu“, obě sestavy nohou (kovové
bočnice) budou spojeny hliníkovými podélníky, které slouží též jako výztuha
stolové desky, základní výška stolu bude 742 mm, povrchová úprava kovových
částí podnoží bude provedena epoxy-polyesterovou práškovou barvou - šedou,
která zaručuje vysokou odolnost proti všem druhům poškození, obvyklým
v kancelářském provozu.
- Konf. Stoly:** stolová deska bude nesena centrálními nohami – kruhová ocelová deska, na
niž je připevněna svislá noha, v horní části opatřena nosným křížem. Celé
podnoží bude spojeno závitovou tyčí. Povrchová úprava centrální nohy bude
provedena epoxy-polyesterovou práškovou barvou - šedou.
- Skříně:** skříň nízká – 2 řady šanonů (celková výška skříně 735 mm), střední – 3 řady
šanonů (1063 mm), vysoká – 5 řad šanonů (1780 mm), v šířkách: 400 a 800
mm (výjimku tvoří druhý typ šatní skříně a nástavce s šířkou 600 mm) a hloubce
korpusu 450 mm, půda a dno skříní bude naložené na bocích, záda budou
oboustranně pohledová (v dezénu nábytku), dveře naložené na korpusu, police
budou podepřeny 4 kovovými trny, které zamezují posunutí police a umožňují
větší zatížení.

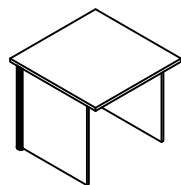
Šatní skříň: zavřená skříň s výsuvným věšákem a policí nahoře, police musí být zafixována do korpusu proti vysunutí.

Kontejner: pojízdný, korpus kontejneru bude vyrobený z LTD – viz výše. Korpusy zásuvek požadujeme kovové, tužkovník (celá horní zásuvka kontejneru) bude plastový. Vnitřní vedení bude kovové s valivým uložením jednotlivých výsuvných částí, kontejner bude rovněž vybaven blokací, která zajišťuje otevření vždy pouze jedné zásuvky a zablokování ostatních proti otevření, zámek bude centrální pro všechny zásuvky i tužkovník.

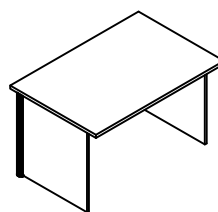
Záruka: Na navržený nábytek požadujeme 60 měsíční záruční dobu.

Pozn.: všechny technické rozměry jsou uvedeny přibližně s možnou tolerancí 5 %.

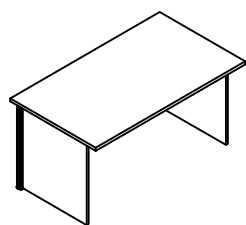
1. Pracovní stůl
800x800/735 mm



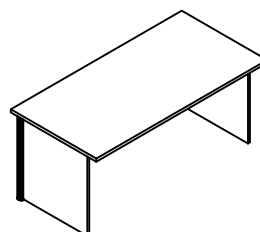
2. Pracovní stůl
1200x800/735 mm



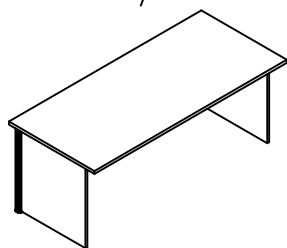
3. Pracovní stůl
1400x800/735 mm



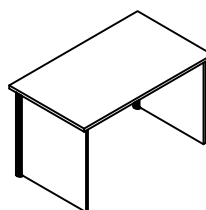
4. Pracovní stůl
1600x800/735 mm



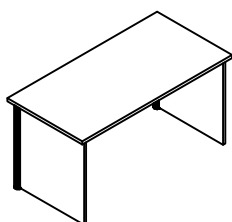
5. Pracovní stůl
1800x800/735 mm



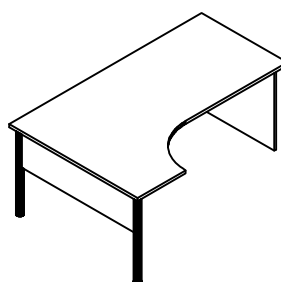
6. Pracovní stůl
1200x700/735 mm



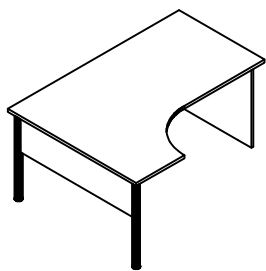
7. Pracovní stůl
1400x700/735 mm




8. Pracovní stůl
1800x1200 (800)/735 mm



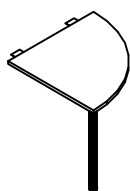
9. Pracovní stůl
1600x1200 (800)/735 mm



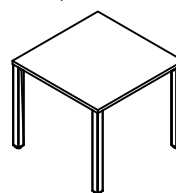
10. Přised půlelipsa
1600x450/735 mm



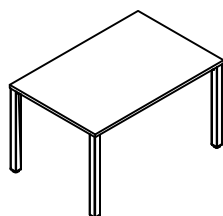
11. Přised čtvrtkruh
800x800/735 mm



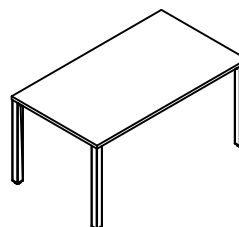
12. Jednací stůl
800x800/742 mm



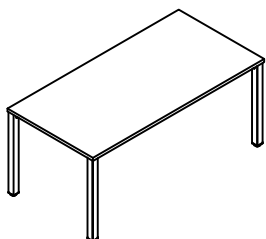
13. Jednací stůl
1200x800/742 mm



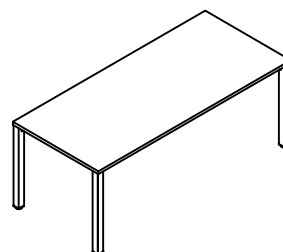
14. Jednací stůl
1400x800/742 mm



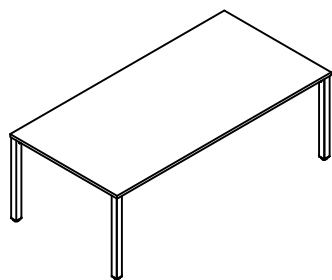
15. Jednací stůl
1600x800/742 mm



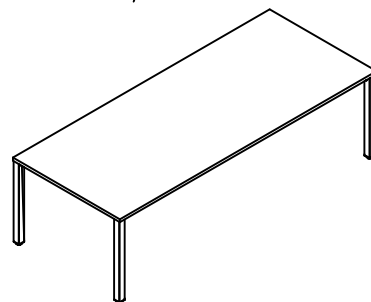
16. Jednací stůl
1800x800/742 mm



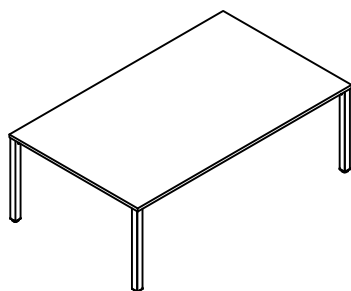
17. Jednací stůl
2000x1000/742 mm



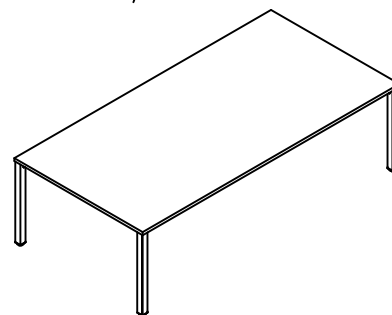
18. Jednací stůl
2400x1000/742 mm



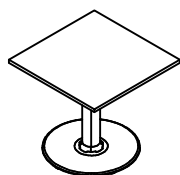
19. Jednací stůl
2000x1200/742 mm




20. Jednací stůl
2400x1200/742 mm



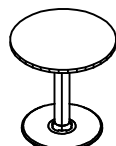
21. Konferenční stůl
800x800/742 mm



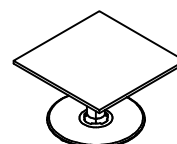
22. Konferenční stůl
pr. 900/742 mm



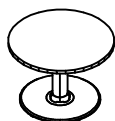
23. Konferenční stůl
pr. 700/742 mm



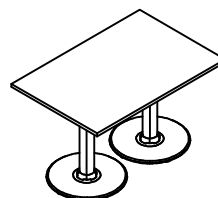
24. Konferenční stůl
800x800/507 mm



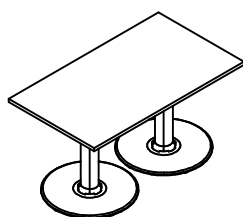
25. Konferenční stůl
pr.700/507 mm



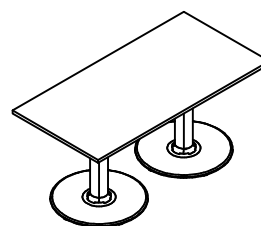
26. Konferenční stůl
1200x800/742 mm



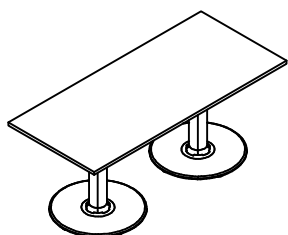
27. Konferenční stůl
1400x800/742 mm




28. Konferenční stůl
1600x800/742 mm



29. Konferenční stůl
1800x800/742 mm



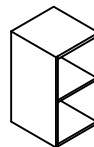
30. Konferenční stůl
2000x800 (1100) /742 mm



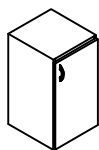
31. Kontejner tužk.+3x zásuv.
443x600/600 mm



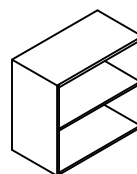
32. Stolová skříň úzká otevřená
půda tl.25, 400x450/742 mm



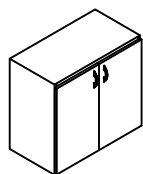
33. Stolová skříň úzká zavřená
půda tl.25, 400x470/742 mm



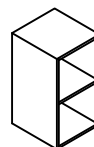
34. Stolová skříň široká otevřená
půda tl.25, 800x450/742 mm



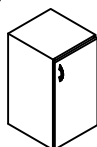
35. Stolová skříň široká zavřená
půda tl.25, 800x470/742 mm



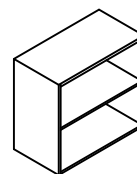
36. Skříň nízká úzká otevřená
400x450/735 mm



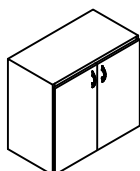
37. Skříň nízká úzká zavřená
400x470/735 mm



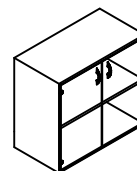
38. Skříň nízká široká otevřená
800x450/735 mm



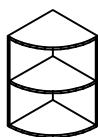
39. Skříň nízká široká zavřená
800x470/735 mm



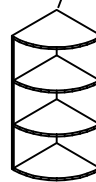
40. Skříň nízká široká zavřená—sklo
800x458/735 mm



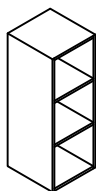
41. Skříň nízká rohová
450x450/735 mm



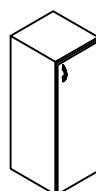
42. Skříň střední rohová
450x450/1063 mm



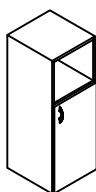
43. Skříň střední úzká otevřená
400x450/1063 mm



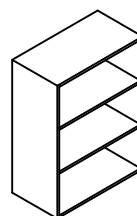
44. Skříň střední úzká zavřená
400x470/1063 mm




45. Skříň střední úzká zavřená 2+0
400x470/1063 mm



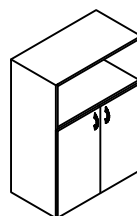
46. Skříň střední široká otevřená
800x450/1063 mm



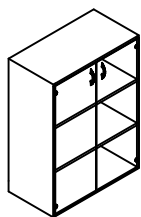
47. Skříň střední široká zavřená
800x470/1063 mm



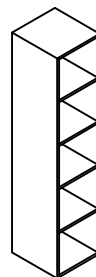
48. Skříň střední široká zavřená 2+0
800x470/1063 mm



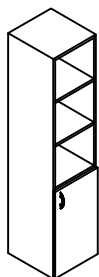
49. Skříň střední široká zavřená—sklo
800x458/1063 mm



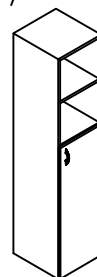
50. Skříň vysoká úzká otevřená
400x450/1780 mm



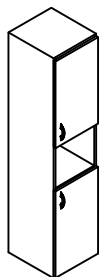
51. Skříň vysoká úzká zavřená 2+0
400x470/1780 mm



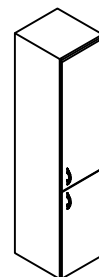
52. Skříň vysoká úzká zavřená 3+0
400x470/1780 mm




53. Skříň vysoká úzká zavřená 2+0+2
400x470/1780 mm



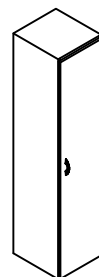
54. Skříň vysoká úzká zavřená 2+3
400x470/1780 mm



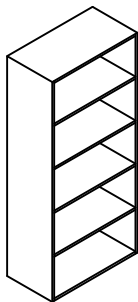
55. Skříň vysoká úzká zavřená 2+3 sklo
400x470/1780 mm



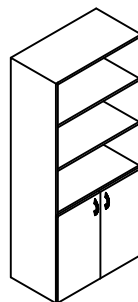
56. Skříň vysoká úzká zavřená
400x470/1780 mm



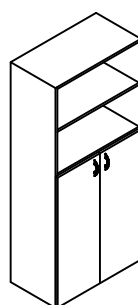
57. Skříň vysoká široká otevřená
800x450/1780 mm



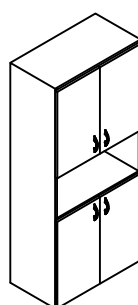
58. Skříň vysoká široká zavřená 2+0
800x470/1780 mm



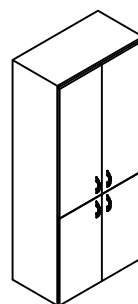
59. Skříň vysoká široká zavřená 3+0
800x470/1780 mm



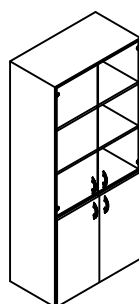
60. Skříň vysoká široká zavřená 2+0+2
800x470/1780 mm



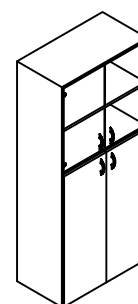
61. Skříň vysoká široká zavřená 2+3
800x470/1780 mm



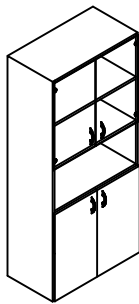
62. Skříň vysoká široká zavřená 2+3-sklo
800x470/1780 mm



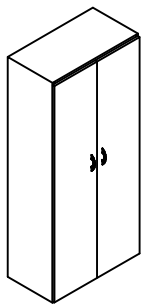
63. Skříň vys. široká zavř. 3+2-sklo
800x470/1780 mm



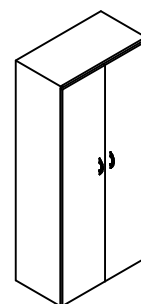
64. Skříň vys. široká zavř. 2+0+2-sklo
800x470/1780 mm



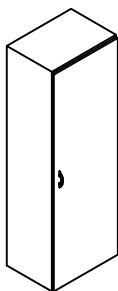
65. Skříň vys. široká zavř.-policová
800x470/1780 mm



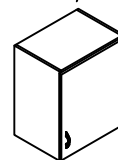
66. Skříň šatní-výsuv+1x police
800x470/1780 mm



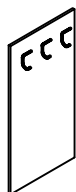
67. Skříň šatní-výsuv+1x police
600x470/1780 mm



68. Nástavec na šatní skříň 600
600x470/717 mm



69. Věšáková stěna-3x věšák
+ instalace na zeď, 600x1200



70. Registrační vložka do modulu
skříní 800

