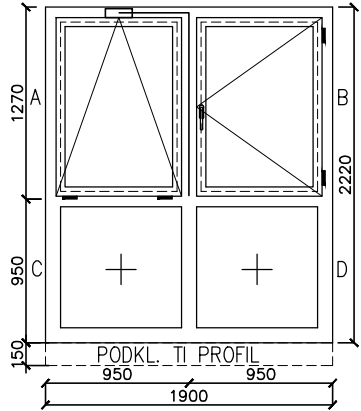
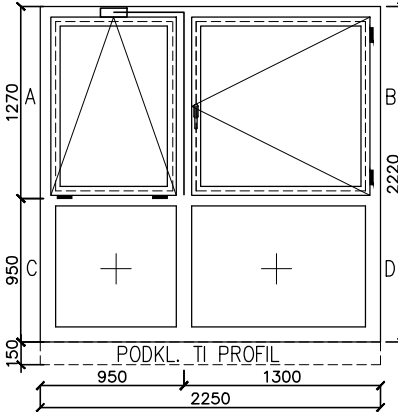
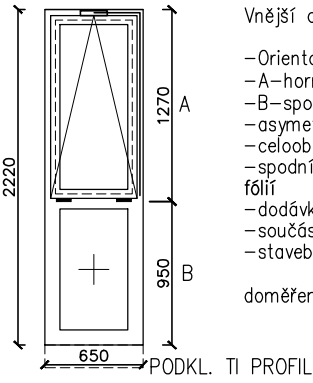


| ČÍSLO | SCHÉMA (POHLED Z INTERIÉRU) | POPIS | LOKACE Ks | CELKEM |
|-----------------|---|---|--|--------|
| <u>PL</u> 34 |  | <p>Vnější čtyřdílné plastové okno, francouzské, členění dle schéma</p> <ul style="list-style-type: none">-Orientační rozměr okna 1900x2220 mm-A-horní levá část okna – sklopné, pákový otevírač okna (imobil)-B-horní pravá část okna – otevíravé, pravé, klika-C-spodní levá část okna – pevné zasklení-D-spodní pravá část okna – pevné zasklení-symetrické rozdělení A 950:B 950 mm se sloupkem-asymetrické rozdělení A 1270:C 950 mm-Vnější profil rámu opatřen povrchovou úpravou v odstínu tmavě šedé – povrch je chráněn proti UV záření-celoobvodové kování s mikroventilací-spodní část okna z interiéru bezpečnostní lepené sklo-dodávka včetně doplňků a příslušenství-součástí okna je parotěsné uzavření na vnitřní straně-stavební neprůzvučnost min.35 db <p>doměření a přesná specifikace dle skutečného stavu (během stavby) !!!</p> | <u>2.NP</u> 1 ks <u>3.NP</u> 1 ks <u>4.NP</u> 1 ks <u>5.NP</u> 1 ks | 4 ks |
| <u>PL</u> 35 |  | <p>Vnější čtyřdílné plastové okno, francouzské, členění dle schéma</p> <ul style="list-style-type: none">-Orientační rozměr okna 2250x2220 mm-A-horní levá část okna – sklopné, pákový otevírač okna (imobil)-B-horní pravá část okna – otevíravé, pravé, klika-C-spodní levá část okna – pevné zasklení-D-spodní pravá část okna – pevné zasklení-asymetrické rozdělení A 1300:B 950 mm se sloupkem-asymetrické rozdělení A 1270:C 950 mm-Vnější profil rámu opatřen povrchovou úpravou v odstínu tmavě šedé – povrch je chráněn proti UV záření-celoobvodové kování s mikroventilací-spodní část okna z interiéru bezpečnostní lepené sklo-dodávka včetně doplňků a příslušenství, <u>včetně vnitřních žaluzií ve stříbrném odstínu</u>-součástí okna je parotěsné uzavření na vnitřní straně-stavební neprůzvučnost min.35 db <p>doměření a přesná specifikace dle skutečného stavu (během stavby) !!!</p> | <u>3.NP</u> 1 ks | 1 ks |
| <u>PL</u> 36 |  | <p>Vnější dvoudílné plastové okno, francouzské, členění dle schéma</p> <ul style="list-style-type: none">-Orientační rozměr okna 650x2220 mm-A-horní část okna – sklopné, pákový otevírač okna (imobil)-B-spodní část okna – pevné zasklení-asymetrické rozdělení A 1270:B 950 mm-celoobvodové kování s mikroventilací-spodní část okna z interiéru bezpečnostní lepené sklo s mléčnou půsvitnou neprůhlednou fólií-dodávka včetně doplňků a příslušenství, <u>včetně vnitřních žaluzií ve stříbrném odstínu</u>-součástí okna je parotěsné uzavření na vnitřní straně-stavební neprůzvučnost min.35 db <p>doměření a přesná specifikace dle skutečného stavu (během stavby) !!!</p> | <u>2.NP</u> 1 ks <u>3.NP</u> 1 ks <u>4.NP</u> 1 ks | 3 ks |