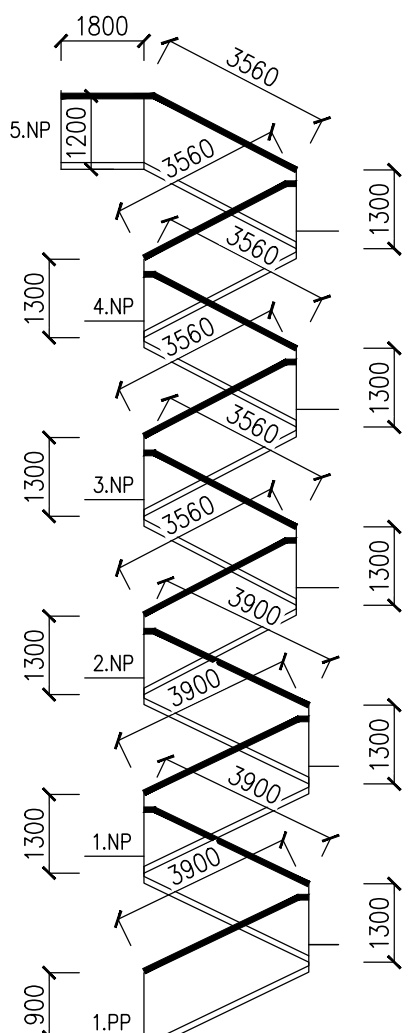
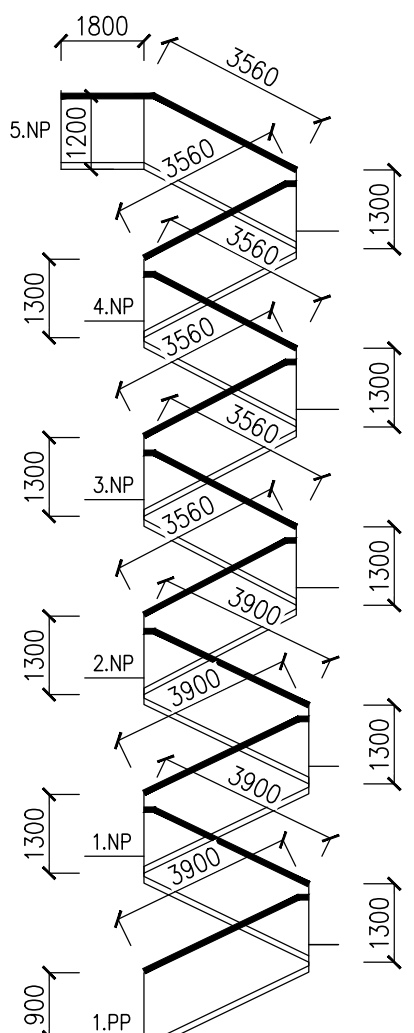
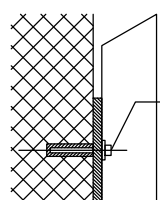
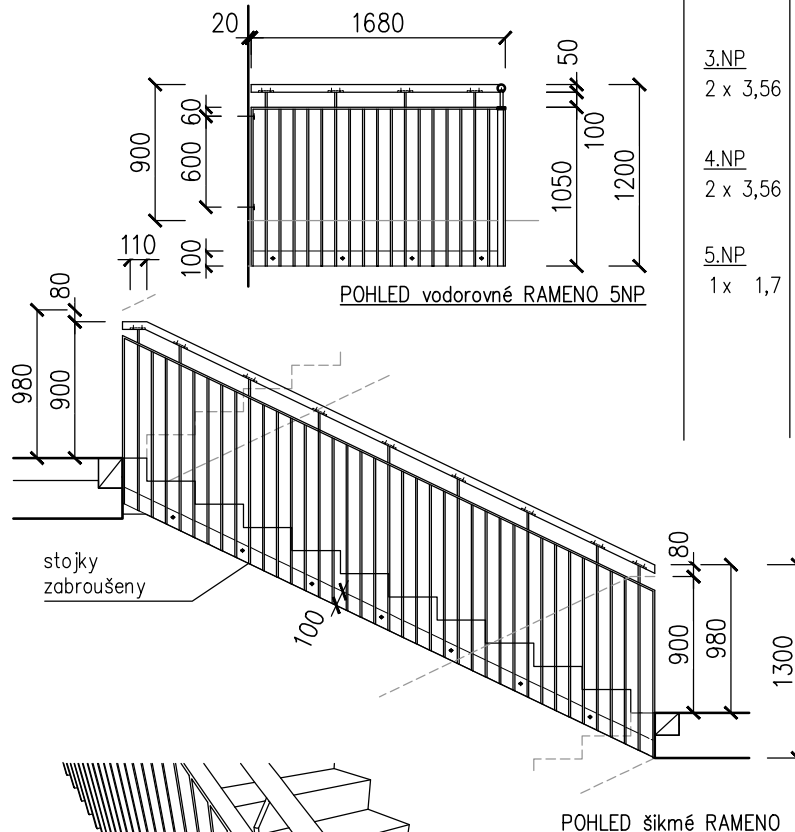
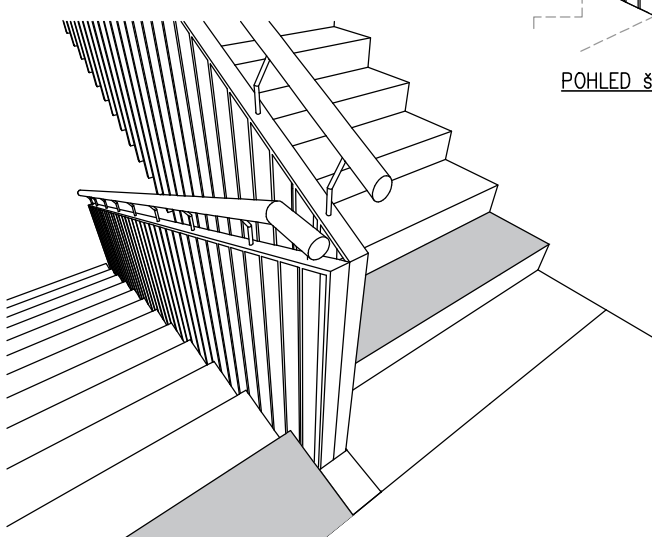


ČÍSLO	SCHÉMA	POPIS	LOKACE Ks x bm	CELKEM
Z 03	<p><u>PŮDORYS</u></p>  <p>ocelový čep Ø10mm</p> <p>dřevěné madlo Ø45–50mm</p> <p><u>SCHÉMA RAMEN</u></p>  <p><u>KOTVENÍ DO RAMENE</u></p>  <p>M12 lepená kotva do betonu (tzv. chemická kotva)</p>	<p><u>VNITŘNÍ ZÁBRADLÍ HLAVNÍHO SCHODIŠTĚ</u></p> <p>Ocelové zábradlí z pásoviny š. 40mm, tl. 8mm kotvené do ramen schodiště na chemické hmoždinky typu HILTI. 2x antikorozní nátěr + nástřik odstín RAL 9006 – dřevěné madlo Ø45–50mm z tvrdého dřeva, broušené, lakované (bezbarvý lak), shodné provedení s Z/04</p> <p>POČET šikmých RAMEN 4ks (3,9 m) + 6ks (3,56 m) VÝSTUPNÍ RAMENO 5.NP 1ks (vodorovné dl. 1,68 m)</p>	<p><u>1.PP</u> 2 x 3,90</p> <p><u>1.NP</u> 2 x 3,90</p> <p><u>2.NP</u> 2 x 3,56</p> <p><u>3.NP</u> 2 x 3,56</p> <p><u>4.NP</u> 2 x 3,56</p> <p><u>5.NP</u> 1 x 1,7</p>	38,66 bm
	<p><u>POHLED vodorovné RAMENO 5NP</u></p>  <p><u>POHLED šikmé RAMENO</u></p>  <p><u>PERSPEKTIVA</u></p> <p>Napojení dřevěného madla na ocelový L profil bude zabroušen.</p>			

Doměření a přesná specifikace dle skutečného stavu (během stavby) !!!
V průběhu zpracování výrobní dokumentace bude dodavatel kontaktovat projektanta !!!

Doměření a přesná specifikace dle skutečného stavu (během stavby) !!!
V průběhu zpracování výrobní dokumentace bude dodavatel kontaktovat projektanta !!!