

NEJEDNÁ SE O DÍLENSKOU (VÝROBNÍ) DOKUMENTACI.

Schéma jsou kreslena při pohledu zevnitř !!!

Součástí dodávky je odborná montáž včetně všech doplňků a kotevních prvků potřebných pro bezvadnou funkci výpně otvoru.

POŽADAVKY NA MONTÁŽ:

Připojovací spára na ostění a parapet nebo na podlahu bude provedena jako těsněná vyhovující "Blower door testu", který bude po instalaci vyplní otvorů do obvodového pláště a utěsnění připojovací spáry v průběhu realizace stavby proveden.

OSAZENÍ – výplně budou zarovnaný vnějším lícem rámu do roviny s vnějším lícem obvodového zdiva (vybrané sestavy budou předloženy před vnějším líc zdiva, kde budou kotveny pomocí systémových ocel. kotevních prvků). Po osazení oken lze spáry vypěnit stabilizační PUR-pénou. Připojovací spára (spára mezi okenním rámem a konstrukcí): Bude provedeno parotěsné ošetření této spáry ze strany interiéru a paropropustné a přitom vodotěsné ošetření ze strany exteriéru páskou. Součástí okna budou tepelně–izolační prahy. Součástí dodávky vyplní bude prostor vymezený nosnými konstrukcemi, tedy součástí bude i podkladní tepelněizolační profil.

POŽADAVKY NA KONSTRUKCI:

–stavební neprůzvučnost min.35 dB

Pro výplně otvorů instalovaných do obvodového pláště je požadovaný součinitel prostupu tepla celou konstrukcí:

	pro okna	min. $U_w = 0,80 \text{ W/(m}^2\text{K)}$
	pro dveřní křídla	min. $U_w = 0,90 \text{ W/(m}^2\text{K)}$
EBS	bezpečnostní sklo z exteriéru	
IBS	bezpečnostní sklo z interiéru	
OBS	bezpečnostní sklo obostranné	

VNĚJŠÍ RÁMY – provedení z vícekomorových plastových probarvených profilů s přerušeným tepelným mostem případně s ocelovou výstuhou – barva rámu – bílá (upřesní architekt projektu na základě předloženého vzorníku dodavatele !!!!!!!!!!!!!) – v 1.NP barva rámu antracit 7016 (upřesní architekt projektu, na základě předloženého vzorníku dodavatele !!!!!!!!!!!!!)

ZASKLENÍ VÝPLNÍ FASÁDY – tepelně izolační trojsklo ($U_g = 0,6 \text{ Wm}^{-2} \text{ K}^{-1}$) o složení 4–14–4–14–4 a výplní plynem argonem – po obvodu plastový meziskelní distanční rámeček – vybraná okna budou osazena lepenými bezpečnostními skly tl. 8mm proti rozbití a proti vniknutí nežádoucích osob – některé výplně dělících stěn požárních úseků budou osazena požárním prosklením

CELOOBVODOVÉ TĚSNĚNÍ – vnitřní, středové a venkovní

CELOOBVODOVÉ KOVÁNÍ – je u vybraných výplní v kombinaci s mikroventilací

KLIKÝ – provedení broušená nerez (některé budou doplněny o zámek integrovaný do kliky)

– nastavení kliky umožní dát křídlo do polohy UZAVŘENO, OTEVŘENO, SKLOPENO (dovnitř) nebo MIKROVENTILACE

BEZBARIÉROVÉ UŽÍVÁNÍ – u vybraných výplní budou skla opatřena grafickými prvky

– u vybraných výplní budou snižené přejezdové prahy výšky max. 20mm

ZÁMKY – u vybraných dveří budou instalovány bezpečnostní vložky bezpečnostní tř. 3 a tyto dveře budou číselně označeny v číselné řadě

PARAPET VNITŘNÍ – dodávka k výplni otvorů, provedení z systémového dřevotřískové parapetní desky – postforming – RAL odpovídající barvě rámu.

PARAPET VNĚJŠÍ – viz. výpis klempířských výrobků – provedení z poplastovaného plechu – RAL odpovídající barvě rámu.

Před výrobou je nutné příslušné otvory přeměřit dle skutečného stavu na stavbě !!!

Před výrobou bude podrobný rozpis veškerých výrobků předložen dodavatelem (nebo výrobcem) investorovi stavby k odsouhlasení (změna v provedení investorovi stavby vyhrazena).

Rámy a zasklení musí být ve shodě s požadavky normy ČSN 730540 a ČSN 730532.

ZHOTOVITEL: P.P. Architects s.r.o., Slovinská 29, Brno, 612 00

STAVEBNÍK: Statutární město Brno Dominikánské nám. 196/1, 602 00 Brno

DŮM S PEČOVATELSKOU SLUŽBOU

BRNO - BYSTRC

ZPRACOVATEL ČÁSTI

P.P. Architects s.r.o.
Slovinská 29, Brno, 612 00
+420 541 210 454, atelier@pparchitects.cz

PROJEKTANT (autorizovaný)

Ing. arch. Pavel Pekár
Číslo a typ autorizace: 02833 A
+420 606 268 954, pekar@pparchitects.cz

VYPRACOVAL

Ing. Lukáš Vopálenský
Ing. arch. Bořek Knytl

A.R.

0,00 310,50 m n.m. (úroveň podlahy 1.NP)

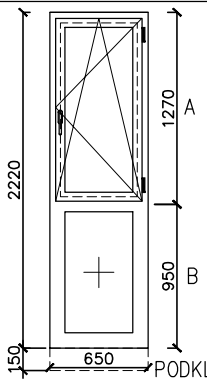
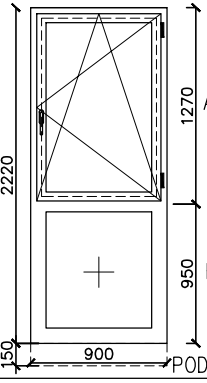
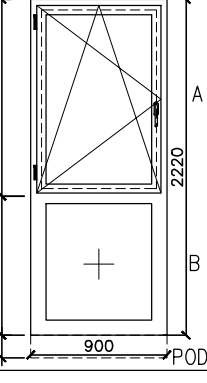
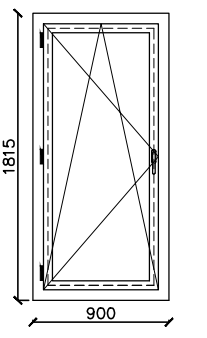
ČÁST DOKUMENTACE STAVEBNÍCH OBJEKTŮ

OBJEKT SO 02 - DPS_BB

VÝPIS PLASTOVÝCH VÝROBKŮ

MĚŘÍTKO	-	VÝKRES	PARÉ
DATUM	01 / 2024	D.1_02_X	
REVIZE	-		
STUPEŇ	DPS		

VÝPIS PLASTOVÝCH VÝROBKŮ			STRANA 2 / 11	
DŮM S PEČOVATELSKOU SLUŽBOU, BRNO – BYSTRC			01/2024	
ČÍSLO	SCHÉMA (POHLED Z INTERIÉRU)	POPIS	LOKACE Ks	CELKEM
PL 01		<p>Vnější plastové okno jednoduché, francouzské, členění dle schéma</p> <ul style="list-style-type: none"> – orientační rozměr okna 650x2400 mm – A – horní část okna – pevné zasklení – B – spodní část okna – pevné zasklení – Vnější profil rámu opatřen povrchovou úpravou v odstínu tmavě šedé – povrch je chráněn proti UV záření – asymetrické rozdělení A 1450: B 950 mm – z exteriéru bezpečnostní lepené sklo – dodávka včetně doplňků a příslušenství – součástí okna je parotěsné uzavření na vnitřní straně – stavební neprůzvučnost min. 35 dB <p>Doměření a přesná specifikace dle skutečného stavu (během stavby) !!!</p>	1.NP 1 ks	1 ks
PL 02		<p>Vnější plastové okno jednoduché, francouzské, členění dle schéma</p> <ul style="list-style-type: none"> – orientační rozměr okna 900x2400 mm – A – horní část okna – pevné zasklení – B – spodní část okna – pevné zasklení – Vnější profil rámu opatřen povrchovou úpravou v odstínu tmavě šedé – povrch je chráněn proti UV záření – asymetrické rozdělení A 1450: B 950 mm – z exteriéru bezpečnostní lepené sklo – dodávka včetně doplňků a příslušenství – součástí okna je parotěsné uzavření na vnitřní straně – stavební neprůzvučnost min. 35 dB <p>Doměření a přesná specifikace dle skutečného stavu (během stavby) !!!</p>	1.NP 1 ks	1 ks
PL 03		<p>Vnější dvoudílné plastové okno, francouzské s balkonovými dveřmi, členění dle schéma</p> <ul style="list-style-type: none"> – Orientační rozměr okna 2900x2400 mm – Průchozí světlost 1000x2300 – A – francouzské okno – pevné zasklení – B – balkonové dveře – otevíravé pravé, kombinované se sklápěním dovnitř, z vnitřní strany klika s integrovaným zámkem, z vnější úchytkou pro zavření, nízký práh pro přejezd 20 mm – asymetrické rozdělení A 1800: B 1100 mm – Vnější profil rámu opatřen povrchovou úpravou v odstínu tmavě šedé – povrch je chráněn proti UV záření – celoobvodové kování s mikroventilací – francouzské okno a spodní část dveří z exteriéru i interiéru bezpečnostní lepené sklo – horní část dveří z exteriéru bezpečnostní lepené sklo – dodávka včetně doplňků a příslušenství – součástí okna je parotěsné uzavření na vnitřní straně – stavební neprůzvučnost min. 35 dB <p>doměření a přesná specifikace dle skutečného stavu (během stavby) !!!</p>	1.NP 6 ks	6 ks
PL 04		<p>Vnější dvoudílné plastové okno, francouzské s balkonovými dveřmi, členění dle schéma</p> <ul style="list-style-type: none"> – Orientační rozměr okna 2900x2400 mm – Průchozí světlost 1000x2300 – A – balkonové dveře – otevíravé pravé, kombinované se sklápěním dovnitř, z vnitřní strany klika s integrovaným zámkem, z vnější úchytkou pro zavření, nízký práh pro přejezd 20 mm – B – francouzské okno – pevné zasklení – asymetrické rozdělení A 1100: B 1800 mm – Vnější profil rámu opatřen povrchovou úpravou v odstínu tmavě šedé – povrch je chráněn proti UV záření – celoobvodové kování s mikroventilací – francouzské okno a spodní část dveří z exteriéru i interiéru bezpečnostní lepené sklo – horní část dveří z exteriéru bezpečnostní lepené sklo – dodávka včetně doplňků a příslušenství – součástí okna je parotěsné uzavření na vnitřní straně – stavební neprůzvučnost min. 35 dB <p>doměření a přesná specifikace dle skutečného stavu (během stavby) !!!</p>	1.NP 5 ks	5 ks

VÝPIS PLASTOVÝCH VÝROBKŮ				STRANA	3/11
DŮM S PEČOVATELSKOU SLUŽBOU, BRNO – BYSTRC				01/2024	
ČÍSLO	SCHEMA (POHLED Z INTERIÉRU)	POPIS	LOKACE Ks	CELKEM	
PL 05		<p>Vnější dvoudílné plastové okno, francouzské, členění dle schéma</p> <ul style="list-style-type: none"> -Orientační rozměr okna 650x2220 mm -A–horní část okna – otevíravé pravé, kombinované se sklápěním dovnitř, z vnitřní strany kliky -B–spodní část okna – pevné zasklení -asymetrické rozdělení A 1270:B 950 mm -celoobvodové kování s mikroventilací -spodní část okna z interiéru bezpečnostní lepené sklo s mléčnou půsvitnou neprůhlednou fólií -dodávka včetně doplňků a příslušenství, <u>včetně vnitřních žaluzií ve stříbrném odstínu</u> -součástí okna je parotěsné uzavření na vnitřní straně -stavební neprůzvučnost min.35 db <p>doměření a přesná specifikace dle skutečného stavu (během stavby) !!!</p>	<p>2.NP 1 ks 3.NP 1 ks 4.NP 1 ks</p>	3 ks	
PL 06		<p>Vnější dvoudílné plastové okno, francouzské, členění dle schéma</p> <ul style="list-style-type: none"> -Orientační rozměr okna 900x2220 mm -A–horní část okna – otevíravé, pravé, kombinované se sklápěním dovnitř, z vnitřní strany kliky -B–spodní část okna – pevné zasklení -asymetrické rozdělení A 1270:B 950 mm -celoobvodové kování s mikroventilací -spodní část okna z interiéru bezpečnostní lepené sklo -dodávka včetně doplňků a příslušenství -součástí okna je parotěsné uzavření na vnitřní straně -stavební neprůzvučnost min.35 db <p>doměření a přesná specifikace dle skutečného stavu (během stavby) !!!</p>	<p>2.NP 1 ks 3.NP 1 ks 4.NP 1 ks</p>	3 ks	
PL 07		<p>Vnější dvoudílné plastové okno, francouzské, členění dle schéma</p> <ul style="list-style-type: none"> -Orientační rozměr okna 900x2220 mm -A–horní část okna – otevíravé, levé, kombinované se sklápěním dovnitř, z vnitřní strany kliky -B–spodní část okna – pevné zasklení -asymetrické rozdělení A 1270:B 950 mm -celoobvodové kování s mikroventilací -spodní část okna z interiéru bezpečnostní lepené sklo -dodávka včetně doplňků a příslušenství -součástí okna je parotěsné uzavření na vnitřní straně -stavební neprůzvučnost min.35 db <p>doměření a přesná specifikace dle skutečného stavu (během stavby) !!!</p>	<p>2.NP 1 ks 3.NP 1 ks 4.NP 1 ks</p>	3 ks	
PL 08		<p>Vnější jednodílné plastové okno, bez členění</p> <ul style="list-style-type: none"> -Orientační rozměr okna 900x1815 mm -okno – otevíravé levé, kombinované se sklápěním dovnitř, z vnitřní strany kliky s pákou pro možnost otevření z mezipodesty schodiště -celoobvodové kování s mikroventilací -dodávka včetně doplňků a příslušenství, -<u>včetně vnitřního plastového parapetu s krytkami v barvě okenního rámu</u> -součástí okna je parotěsné uzavření na vnitřní straně <p>doměření a přesná specifikace dle skutečného stavu (během stavby) !!!</p>	<p>1.NP 1 ks 2.NP 1 ks 3.NP 1 ks 4.NP 1 ks</p>	4 ks	

ČÍSLO	SCHEMA (POHLED Z INTERIÉRU)	POPIS	LOKACE Ks	CELKEM
PL 09		<p>Vnější čtyřdílné plastové okno, francouzské, členění dle schéma</p> <ul style="list-style-type: none">-Orientační rozměr okna 1700x2220 mm-A-horní levá část okna – otevíravé, levé, kombinované se sklápěním dovnitř, z vnitřní strany kliky-B-horní pravá část okna – otevíravé, pravé-C-spodní levá část okna – pevné zasklení-D-spodní pravá část okna – pevné zasklení-symetrické rozdělení A 850:B 850 mm-asymetrické rozdělení A 1270:C 950 mm-Vnější profil rámu opatřen povrchovou úpravou v odstínu tmavě šedé – povrch je chráněn proti UV záření-celoobvodové kování s mikroventilací-spodní část okna z interiéru bezpečnostní lepené sklo-dodávka včetně doplňků a příslušenství-součástí okna je parotěsné uzavření na vnitřní straně-stavební neprůzvučnost min.35 db <p>doměření a přesná specifikace dle skutečného stavu (během stavby) !!!</p>	<p><u>2.NP</u> 1 ks <u>3.NP</u> 1 ks <u>4.NP</u> 1 ks</p>	3 ks
PL 10		<p>Vnější dvoudílné plastové okno, členění dle schéma</p> <ul style="list-style-type: none">-Orientační rozměr okna 2900x1410 mm (včetně podkladního rozšiřovacího profilu)-A-levá část okna – otevíravé, levé, kombinované se sklápěním dovnitř, z vnitřní strany kliky s pákou pro možnost otevření z mezipodesty schodiště-B-pravá část okna – sklápěcí dovnitř, z vnitřní strany kliky-asymetrické rozdělení A 950:B 1950 mm-Vnější profil rámu opatřen povrchovou úpravou v odstínu tmavě šedé – povrch je chráněn proti UV záření-celoobvodové kování s mikroventilací-dodávka včetně doplňků a příslušenství, motoru pro otvírání-včetně vnitřního plastového parapetu s krytkami v barvě okenního rámu-součástí okna je parotěsné uzavření na vnitřní straně-odvětrání CHÚC B, automatické otvírání oken při požáru, řízení pomocí MaR, viz D1.4 VZT. <p>doměření a přesná specifikace dle skutečného stavu (během stavby) !!!</p>	<p><u>5.NP</u> 1 ks</p>	1 ks
PL 11		<p>Vnější čtyřdílné plastové okno, francouzské, členění dle schéma</p> <ul style="list-style-type: none">-Orientační rozměr okna 1900x2220 mm-A-horní levá část okna – otevíravé, levé, kombinované se sklápěním dovnitř, z vnitřní strany kliky-B-horní pravá část okna – otevíravé, pravé-C-spodní levá část okna – pevné zasklení-D-spodní pravá část okna – pevné zasklení-symetrické rozdělení A 950:B 950 mm-asymetrické rozdělení A 1270:C 950 mm-Vnější profil rámu opatřen povrchovou úpravou v odstínu tmavě šedé – povrch je chráněn proti UV záření-celoobvodové kování s mikroventilací-spodní část okna z interiéru bezpečnostní lepené sklo-dodávka včetně doplňků a příslušenství, včetně vnitřních žaluzií ve stříbrném odstínu-součástí okna je parotěsné uzavření na vnitřní straně-stavební neprůzvučnost min.35 db <p>doměření a přesná specifikace dle skutečného stavu (během stavby) !!!</p>	<p><u>2.NP</u> 2 ks <u>3.NP</u> 2 ks <u>4.NP</u> 2 ks</p>	6 ks
PL 12		<p>Vnější čtyřdílné plastové okno, francouzské, členění dle schéma</p> <ul style="list-style-type: none">-Orientační rozměr okna 1900x2220 mm-A-horní levá část okna – otevíravé, levé-B-horní pravá část okna – otevíravé, pravé, kombinované se sklápěním dovnitř, z vnitřní strany kliky-C-spodní levá část okna – pevné zasklení-D-spodní pravá část okna – pevné zasklení-symetrické rozdělení A 950:B 950 mm-asymetrické rozdělení A 1270:C 950 mm-Vnější profil rámu opatřen povrchovou úpravou v odstínu tmavě šedé – povrch je chráněn proti UV záření-celoobvodové kování s mikroventilací-spodní část okna z interiéru bezpečnostní lepené sklo-dodávka včetně doplňků a příslušenství-součástí okna je parotěsné uzavření na vnitřní straně-stavební neprůzvučnost min.35 db <p>doměření a přesná specifikace dle skutečného stavu (během stavby) !!!</p>	<p><u>3.NP</u> 2 ks <u>5.NP</u> 1 ks</p>	3 ks

ČÍSLO	SCHEMA (POHLED Z INTERIÉRU)	POPIS	LOKACE Ks	CELKEM
PL 13		<p>Vnější dvoudílné plastové okno, francouzské s balkonovými dveřmi, členění dle schéma</p> <ul style="list-style-type: none">-Orientační rozměr okna 1900x2220 mm-Průchozí světlost 800x2120-A-balkonové dveře – otevíravé, levé, kombinované se sklápěním dovnitř, z vnitřní strany klika s integrovaným zámkem, z vnější úchytky pro zavření, nízký práh max. 20 mm-B-francouzské okno – pevné zasklení-symetrické rozdělení A 950:B 950 mm-Vnější profil rámu opatřen povrchovou úpravou v odstínu tmavě šedé – povrch je chráněn proti UV záření-celoobvodové kování s mikroventilací-dodávka včetně doplňků a příslušenství-součástí okna je parotěsné uzavření na vnitřní straně-stavební neprůzvučnost min.35 db <p>doměření a přesná specifikace dle skutečného stavu (během stavby) !!!</p>	<p><u>2.NP</u> 2 ks <u>4.NP</u> 2 ks</p>	4 ks
PL 14		<p>Vnější dvoudílné plastové okno, francouzské s balkonovými dveřmi, členění dle schéma</p> <ul style="list-style-type: none">-Orientační rozměr okna 1900x2220 mm-Průchozí světlost 800x2120-A-francouzské okno – pevné zasklení-B-balkonové dveře – otevíravé, pravé, kombinované se sklápěním dovnitř, z vnitřní strany klika s integrovaným zámkem, z vnější úchytky pro zavření, nízký práh max. 20 mm-symetrické rozdělení A 950:B 950 mm-Vnější profil rámu opatřen povrchovou úpravou v odstínu tmavě šedé – povrch je chráněn proti UV záření-celoobvodové kování s mikroventilací-dodávka včetně doplňků a příslušenství, <u>včetně vnitřních žaluzií ve stříbrném odstínu</u>-součástí okna je parotěsné uzavření na vnitřní straně-stavební neprůzvučnost min.35 db <p>doměření a přesná specifikace dle skutečného stavu (během stavby) !!!</p>	<p><u>2.NP</u> 2 ks <u>3.NP</u> 2 ks <u>4.NP</u> 2 ks</p>	6 ks
PL 15		<p>Vnější čtyřdílné plastové okno, francouzské, členění dle schéma</p> <ul style="list-style-type: none">-Orientační rozměr okna 2250x2220 mm-A-horní levá část okna – otevíravé, levé, klika-B-horní pravá část okna – výklopné, pákový otevírač okna (imobil)-C-spodní levá část okna – pevné zasklení-D-spodní pravá část okna – pevné zasklení-asymetrické rozdělení A 1300:B 950 mm se sloupkem-asymetrické rozdělení A 1270:C 950 mm-Vnější profil rámu opatřen povrchovou úpravou v odstínu tmavě šedé – povrch je chráněn proti UV záření-celoobvodové kování s mikroventilací-spodní část okna z interiéru bezpečnostní lepené sklo-dodávka včetně doplňků a příslušenství-součástí okna je parotěsné uzavření na vnitřní straně-stavební neprůzvučnost min.35 db <p>doměření a přesná specifikace dle skutečného stavu (během stavby) !!!</p>	<p><u>2.NP</u> 1 ks <u>4.NP</u> 1 ks</p>	2 ks
PL 16		<p>Vnější čtyřdílné plastové okno, francouzské, členění dle schéma</p> <ul style="list-style-type: none">-Orientační rozměr okna 2250x2220 mm-A-horní levá část okna – otevíravé, levé, kombinované se sklápěním dovnitř, z vnitřní strany klika-B-horní pravá část okna – otevíravé, pravé-C-spodní levá část okna – pevné zasklení-D-spodní pravá část okna – pevné zasklení-asymetrické rozdělení A 1300:B 950 mm-asymetrické rozdělení A 1270:C 950 mm-Vnější profil rámu opatřen povrchovou úpravou v odstínu tmavě šedé – povrch je chráněn proti UV záření-celoobvodové kování s mikroventilací-spodní část okna z interiéru bezpečnostní lepené sklo-dodávka včetně doplňků a příslušenství-součástí okna je parotěsné uzavření na vnitřní straně-stavební neprůzvučnost min.35 db <p>doměření a přesná specifikace dle skutečného stavu (během stavby) !!!</p>	<p><u>2.NP</u> 2 ks <u>4.NP</u> 2 ks</p>	4 ks

ČÍSLO	SCHÉMA (POHLED Z INTERIÉRU)	POPIS	LOKACE Ks	CELKEM
PL 17		<p>Vnější dvoudílné plastové okno, francouzské s balkonovými dveřmi, členění dle schéma</p> <ul style="list-style-type: none">-Orientační rozměr okna 2250x2220 mm-Průchozí světlost 800x2120-A-balkonové dveře – otevíravé, levé, kombinované se sklápěním dovnitř, z vnitřní strany kliky s integrovaným zámkem, z vnější úchytky pro zavření, nízký práh max. 20 mm-B-francouzské okno – pevné zasklení-asymetrické rozdělení A 950:B 1300 mm-Vnější profil rámu opatřen povrchovou úpravou v odstínu tmavě šedé – povrch je chráněn proti UV záření-celoobvodové kování s mikroventilací-dodávka včetně doplňků a příslušenství, <u>včetně vnitřních žaluzií ve stříbrném odstínu</u>-součástí okna je parotěsné uzavření na vnitřní straně-stavební neprůzvučnost min.35 db <p>doměření a přesná specifikace dle skutečného stavu (během stavby) !!!</p>	<p><u>2.NP</u> 3 ks <u>3.NP</u> 2 ks <u>4.NP</u> 3 ks</p>	8 ks
PL 18		<p>Vnější dvoudílné plastové okno, francouzské s balkonovými dveřmi, členění dle schéma</p> <ul style="list-style-type: none">-Orientační rozměr okna 2250x2220 mm-Průchozí světlost 800x2120-A-balkonové dveře – otevíravé, levé, kombinované se sklápěním dovnitř, z vnitřní strany kliky s integrovaným zámkem, z vnější úchytky pro zavření, nízký práh max. 20 mm-B-francouzské okno – pevné zasklení-asymetrické rozdělení A 1300:B 950 mm-Vnější profil rámu opatřen povrchovou úpravou v odstínu tmavě šedé – povrch je chráněn proti UV záření-celoobvodové kování s mikroventilací-dodávka včetně doplňků a příslušenství-součástí okna je parotěsné uzavření na vnitřní straně-stavební neprůzvučnost min.35 db <p>doměření a přesná specifikace dle skutečného stavu (během stavby) !!!</p>	<p><u>3.NP</u> 2 ks <u>5.NP</u> 1 ks</p>	3 ks
PL 19		<p>Vnější šestidílné plastové okno, francouzské, členění dle schéma</p> <ul style="list-style-type: none">-Orientační rozměr okna 2900x2220 mm-A-horní levá část okna – otevíravé, levé, kombinované se sklápěním dovnitř, z vnitřní strany kliky-B-horní střední část – pevné zasklení-C-horní pravá část okna – otevíravé, pravé, kombinované se sklápěním dovnitř, z vnitřní strany kliky-D-spodní levá část okna – pevné zasklení-E-spodní střední část okna – pevné zasklení-F-spodní pravá část okna – pevné zasklení-asymetrické rozdělení A 980:B 945:C 980 mm-asymetrické rozdělení A 1270:D 950 mm-Vnější profil rámu opatřen povrchovou úpravou v odstínu tmavě šedé – povrch je chráněn proti UV záření-celoobvodové kování s mikroventilací-spodní část okna z interiéru bezpečnostní lepené sklo-dodávka včetně doplňků a příslušenství-součástí okna je parotěsné uzavření na vnitřní straně-stavební neprůzvučnost min.35 db <p>doměření a přesná specifikace dle skutečného stavu (během stavby) !!!</p>	<p><u>2.NP</u> 5 ks <u>3.NP</u> 5 ks <u>4.NP</u> 3 ks</p>	13 ks
PL 20		<p>Vnější dvoudílné plastové okno, francouzské s balkonovými dveřmi, členění dle schéma</p> <ul style="list-style-type: none">-Orientační rozměr okna 2900x2220 mm-Průchozí světlost 800x2120-A-balkonové dveře – otevíravé, levé, kombinované se sklápěním dovnitř, z vnitřní strany kliky s integrovaným zámkem, z vnější úchytky pro zavření, nízký práh max. 20 mm-B-francouzské okno – pevné zasklení-asymetrické rozdělení A 950:B 1950 mm-Vnější profil rámu opatřen povrchovou úpravou v odstínu tmavě šedé – povrch je chráněn proti UV záření-celoobvodové kování s mikroventilací-dodávka včetně doplňků a příslušenství-součástí okna je parotěsné uzavření na vnitřní straně-stavební neprůzvučnost min.35 db <p>doměření a přesná specifikace dle skutečného stavu (během stavby) !!!</p>	<p><u>2.NP</u> 5 ks <u>4.NP</u> 4 ks <u>5.NP</u> 3 ks</p>	12 ks

VÝPIS PLASTOVÝCH VÝROBKŮ			STRANA 7 / 11	
DŮM S PEČOVATELSKOU SLUŽBOU, BRNO – BYSTRC			01/2024	
ČÍSLO	SCHÉMA (POHLED Z INTERIÉRU)	POPIS	LOKACE Ks	CELKEM
PL 21		<p>Vnější dvoudílné plastové okno, francouzské s balkonovými dveřmi, členění dle schéma</p> <ul style="list-style-type: none"> –Orientační rozměr okna 2900x2220 mm –Průchozí světlost 800x2120 –A–balkonové dveře – otevíravé, levé, kombinované se sklápěním dovnitř, z vnitřní strany klika s integrovaným zámkem, z vnější úchytky pro zavření, nízký práh max. 20 mm –B–francouzské okno – pevné zasklení –asymetrické rozdělení A 1950:B 950 mm –Vnější profil rámu opatřen povrchovou úpravou v odstínu tmavě šedé – povrch je chráněn proti UV záření –celoobvodové kování s mikroventilací –dodávka včetně doplňků a příslušenství –součástí okna je parotěsné uzavření na vnitřní straně –stavební neprůzvučnost min.35 db <p>doměření a přesná specifikace dle skutečného stavu (během stavby) !!!</p>	<p><u>3.NP</u> 5 ks</p> <p><u>5.NP</u> 2 ks</p>	7 ks
PL 22		<p>Vnější třídílné plastové okno, francouzské s balkonovými dveřmi, členění dle schéma</p> <ul style="list-style-type: none"> –Orientační rozměr okna 3000x2450 mm –Průchozí světlost 1000x2100 –A–balkonové dveře – otevíravé, levé, kombinované se sklápěním dovnitř, z vnitřní strany klika s integrovaným zámkem, z vnější úchytky pro zavření, nízký práh max. 20 mm –B–francouzské okno – pevné zasklení –C–francouzské okno – pevné zasklení –D,E–plný rám –asymetrické rozdělení A 1050:B 775:C 925:D 250 mm –část B,C z exteriéru bezpečnostní lepené sklo –Vnější profil rámu opatřen povrchovou úpravou v odstínu tmavě šedé – povrch je chráněn proti UV záření –celoobvodové kování s mikroventilací –dodávka včetně doplňků a příslušenství –včetně vnitřního plastového parapetu s krytkami v barvě okenního rámu v délce 1,5m (délka bez schodiště) –součástí okna je parotěsné uzavření na vnitřní straně a ocelové profily pro představenou montáž okna! –stavební neprůzvučnost min.35 db <p>doměření a přesná specifikace dle skutečného stavu (během stavby) !!!</p> <p>PODKL. TI PROFIL PODEZDĚNO</p>	<p><u>3.NP</u> 1 ks</p>	1 ks
PL 23		<p>Vnější šestidílné plastové okno, členění dle schéma</p> <ul style="list-style-type: none"> –Orientační rozměr okna 3000x2220 mm –A–horní levá část okna – otevíravé, levé, kombinované se sklápěním dovnitř, z vnitřní strany klika –B–horní střední část okna – otevíravé, levé, z vnitřní strany klika –C–horní pravá část okna – otevíravé, levé, z vnitřní strany klika –D,E,F–spodní částí okna – pevné zasklení –G,H–plný rám –asymetrické rozdělení A 925:B 895,C 925 mm –asymetrické rozdělení A 120:d 870 mm –Vnější profil rámu opatřen povrchovou úpravou v odstínu tmavě šedé – povrch je chráněn proti UV záření –celoobvodové kování s mikroventilací –spodní část okna z interiéru bezpečnostní lepené sklo –dodávka včetně doplňků a příslušenství –včetně vnitřního plastového parapetu s krytkami v barvě okenního rámu –součástí okna je parotěsné uzavření na vnitřní straně a ocelové profily pro představenou montáž okna! –stavební neprůzvučnost min.35 db <p>doměření a přesná specifikace dle skutečného stavu (během stavby) !!!</p>	<p><u>4.NP</u> 1 ks</p>	1 ks

ČÍSLO	SCHÉMA (POHLED Z INTERIÉRU)	POPIS	LOKACE Ks	CELKEM
PL 24	<p>PŮDORYS</p> <p>POHLED A B C</p> <p>PLNÝ PROFIL – PODHLED</p> <p>Předsazená montáž !!!</p>	<p>Vnější šestidílné plastové okno, členění dle schéma</p> <ul style="list-style-type: none">–Orientační rozměr okna 3000x2220 mm–A–horní levá část okna – otevíravé, levé, kombinované se sklápěním dovnitř, z vnitřní strany klíka–B–horní střední část okna – otevíravé, levé, z vnitřní strany klíka–C–horní pravá část okna – otevíravé, levé, z vnitřní strany klíka–D,E,F–spodní část okna – pevné zasklení–G,H–plný rám–asymetrické rozdělení A 925:B 895,C 925 mm–asymetrické rozdělení A 120:d 870 mm–Vnější profil rámu opatřen povrchovou úpravou v odstínu tmavě šedé – povrch je chráněn proti UV záření–celoobvodové kování s mikroventilací–dodávka včetně doplňků a příslušenství, motoru pro otvírání–včetně vnitřního plastového parapetu s krytkami v barvě okenního rámu–součástí okna je parotěsné uzavření na vnitřní straně a ocelové profily pro předsazenou montáž okna!–stavební neprůzvučnost min.35 db–odvětrávání CHÚC B, automatické otvírání oken při požáru, řízení pomocí MaR, viz D1.4 VZT. <p>doměření a přesná specifikace dle skutečného stavu (během stavby) !!!</p>	5.NP 1 ks	1 ks
PL 25	<p>PODKL. TI PROFIL</p>	<p>Vnější dvoudílné plastové okno, francouzské s balkonovými dveřmi, členění dle schéma</p> <ul style="list-style-type: none">–Orientační rozměr okna 2250x2220 mm–Průchozí světlost 800x2120–A–balkonové dveře – otevíravé, levé, kombinované se sklápěním dovnitř, z vnitřní strany klíka s integrovaným zámkem, z vnější úchytkou pro zavření, nízký práh max. 20 mm–B–francouzské okno – pevné zasklení–asymetrické rozdělení A 1300:B 950 mm–z exteriéru i interiéru bezpečnostní lepené sklo–Vnější profil rámu opatřen povrchovou úpravou v odstínu tmavě šedé – povrch je chráněn proti UV záření–celoobvodové kování s mikroventilací–dodávka včetně doplňků a příslušenství, včetně vnitřních žaluzií ve stříbrném odstínu–součástí okna je parotěsné uzavření na vnitřní straně–stavební neprůzvučnost min.35 db <p>doměření a přesná specifikace dle skutečného stavu (během stavby) !!!</p>	2.NP 2 ks 3.NP 1 ks 4.NP 2 ks	5 ks
PL 26	<p>PODKL. TI PROFIL</p>	<p>Vnější dvoudílné plastové okno, francouzské s balkonovými dveřmi, členění dle schéma</p> <ul style="list-style-type: none">–Orientační rozměr okna 2250x2220 mm–Průchozí světlost 800x2120–A–balkonové dveře – otevíravé, levé, kombinované se sklápěním dovnitř, z vnitřní strany klíka s integrovaným zámkem, z vnější úchytkou pro zavření, nízký práh max. 20 mm–B–francouzské okno – pevné zasklení–asymetrické rozdělení A 950:B 1300 mm–z exteriéru i interiéru bezpečnostní lepené sklo–Vnější profil rámu opatřen povrchovou úpravou v odstínu tmavě šedé – povrch je chráněn proti UV záření–celoobvodové kování s mikroventilací–dodávka včetně doplňků a příslušenství–součástí okna je parotěsné uzavření na vnitřní straně–stavební neprůzvučnost min.35 db <p>doměření a přesná specifikace dle skutečného stavu (během stavby) !!!</p>	3.NP 1 ks 5.NP 1 ks	2 ks

ČÍSLO	SCHEMA (POHLED Z INTERIÉRU)	POPIS	LOKACE Ks	CELKEM
PL 27		<p>Vnější plastové okno jednoduché, francouzské, členění dle schéma</p> <p>RÁM PROVEDENÍ ANTRACIT</p> <ul style="list-style-type: none">-orientační rozměr okna 650x2400 mm-A–horní část okna – pevné zasklení-B–spodní část okna – pevné zasklení-Vnější profil rámu opatřen povrchovou úpravou v odstínu tmavě šedé – povrch je chráněn proti UV záření-asymetrické rozdělení A 1450:B 950 mm-z exteriéru bezpečnostní lepené sklo s pískováním-dodávka včetně doplňků a příslušenství, <u>včetně vnitřních žaluzií ve stříbrném odstínu</u>-součástí okna je parotěsné uzavření na vnitřní straně-stavební neprůzvučnost min.35 dB <p>Doměření a přesná specifikace dle skutečného stavu (během stavby) !!!</p> <p>PODKL. TI PROFIL</p>	1.NP 1 ks	1 ks
PL 28		<p>Vnější čtyřdílné plastové okno, francouzské, členění dle schéma</p> <ul style="list-style-type: none">-Orientační rozměr okna 1900x2220 mm-A–horní levá část okna – otevíravé, levé-B–horní pravá část okna – otevíravé, pravé, kombinované se sklápěním dovnitř, z vnitřní strany kliky-C–spodní levá část okna – pevné zasklení-D–spodní pravá část okna – pevné zasklení-symetrické rozdělení A 950:B 950 mm-asymetrické rozdělení A 1270:C 950 mm-Vnější profil rámu opatřen povrchovou úpravou v odstínu tmavě šedé – povrch je chráněn proti UV záření-celoobvodové kování s mikroventilací-spodní část okna z interiéru bezpečnostní lepené sklo-dodávka včetně doplňků a příslušenství, <u>včetně vnitřních žaluzií ve stříbrném odstínu</u>-součástí okna je parotěsné uzavření na vnitřní straně-stavební neprůzvučnost min.35 db <p>doměření a přesná specifikace dle skutečného stavu (během stavby) !!!</p> <p>PODKL. TI PROFIL</p>	2.NP 2 ks 4.NP 2 ks	4 ks
PL 29		<p>Vnější dvoudílné plastové okno, francouzské s balkonovými dveřmi, členění dle schéma</p> <ul style="list-style-type: none">-Orientační rozměr okna 1900x2220 mm-Průchozí světlost 800x2120-A–balkonové dveře – otevíravé, levé, kombinované se sklápěním dovnitř, z vnitřní strany kliky s integrovaným zámkem, z vnější úchytky pro zavření, nízký práh max. 20 mm-B–francouzské okno – pevné zasklení-symetrické rozdělení A 950:B 950 mm-Vnější profil rámu opatřen povrchovou úpravou v odstínu tmavě šedé – povrch je chráněn proti UV záření-celoobvodové kování s mikroventilací-dodávka včetně doplňků a příslušenství, <u>včetně vnitřních žaluzií ve stříbrném odstínu</u>-součástí okna je parotěsné uzavření na vnitřní straně-stavební neprůzvučnost min.35 db <p>doměření a přesná specifikace dle skutečného stavu (během stavby) !!!</p> <p>PODKL. TI PROFIL</p>	3.NP 2 ks	2 ks
PL 30		<p>Vnější čtyřdílné plastové okno, francouzské, členění dle schéma</p> <ul style="list-style-type: none">-Orientační rozměr okna 2250x2220 mm-A–horní levá část okna – otevíravé, levé-B–horní pravá část okna – otevíravé, pravé, kombinované se sklápěním dovnitř, z vnitřní strany kliky-C–spodní levá část okna – pevné zasklení-D–spodní pravá část okna – pevné zasklení-asymetrické rozdělení A 1300:B 950 mm-asymetrické rozdělení A 1270:C 950 mm-Vnější profil rámu opatřen povrchovou úpravou v odstínu tmavě šedé – povrch je chráněn proti UV záření-celoobvodové kování s mikroventilací-spodní část okna z interiéru bezpečnostní lepené sklo-dodávka včetně doplňků a příslušenství, <u>včetně vnitřních žaluzií ve stříbrném odstínu</u>-součástí okna je parotěsné uzavření na vnitřní straně-stavební neprůzvučnost min.35 db <p>doměření a přesná specifikace dle skutečného stavu (během stavby) !!!</p> <p>PODKL. TI PROFIL</p>	2.NP 2 ks 3.NP 2 ks 4.NP 2 ks	6 ks

VÝPIS PLASTOVÝCH VÝROBKŮ			STRANA 10 / 11	
DŮM S PEČOVATELSKOU SLUŽBOU, BRNO – BYSTRC			01/2024	
ČÍSLO	SCHÉMA (POHLED Z INTERIÉRU)	POPIS	LOKACE Ks	CELKEM
PL 31		<p>Vnější čtyřdílné plastové okno, francouzské, členění dle schéma</p> <ul style="list-style-type: none"> –Orientační rozměr okna 2250x2220 mm –A–horní levá část okna –otevíravé, levé, kombinované se sklápěním dovnitř, z vnitřní strany klika –B–horní pravá část okna – otevíravé, pravé –C–spodní levá část okna – pevné zasklení –D–spodní pravá část okna – pevné zasklení –asymetrické rozdělení A 1300:B 950 mm –asymetrické rozdělení A 1270:C 950 mm –Vnější profil rámu opatřen povrchovou úpravou v odstínu tmavě šedé – povrch je chráněn proti UV záření –celoobvodové kování s mikroventilací –spodní část okna z interiéru bezpečnostní lepené sklo –dodávka včetně doplňků a příslušenství, <u>včetně vnitřních žaluzií ve stříbrném odstínu</u> –součástí okna je parotěsné uzavření na vnitřní straně –stavební neprůzvučnost min.35 db <p>doměření a přesná specifikace dle skutečného stavu (během stavby) !!!</p>	3.NP 2 ks	2 ks
PL 32		<p>Vnější dvoudílné plastové okno, francouzské s balkonovými dveřmi, členění dle schéma</p> <ul style="list-style-type: none"> –Orientační rozměr okna 2250x2220 mm –Průchozí světlost 800x2120 –A–balkonové dveře – otevíravé, levé, kombinované se sklápěním dovnitř, z vnitřní strany klika s integrovaným zámekem, z vnější úchytky pro zavření, nízký práh max. 20 mm –B–francouzské okno – pevné zasklení –asymetrické rozdělení A 1300:B 950 mm –Vnější profil rámu opatřen povrchovou úpravou v odstínu tmavě šedé – povrch je chráněn proti UV záření –celoobvodové kování s mikroventilací –dodávka včetně doplňků a příslušenství, <u>včetně vnitřních žaluzií ve stříbrném odstínu</u> –součástí okna je parotěsné uzavření na vnitřní straně –stavební neprůzvučnost min.35 db <p>doměření a přesná specifikace dle skutečného stavu (během stavby) !!!</p>	2.NP 1 ks 4.NP 1 ks	2 ks
PL 33		<p>Vnější čtyřdílné plastové okno, francouzské, členění dle schéma</p> <ul style="list-style-type: none"> –Orientační rozměr okna 1900x2220 mm –A–horní levá část okna – otevíravé, levé, klika –B–horní pravá část okna – sklopné, pákový otevírač okna (imobil) –C–spodní levá část okna – pevné zasklení se sloupkem –D–spodní pravá část okna – pevné zasklení –symetrické rozdělení A 950:B 950 mm –asymetrické rozdělení A 1270:C 950 mm –Vnější profil rámu opatřen povrchovou úpravou v odstínu tmavě šedé – povrch je chráněn proti UV záření –celoobvodové kování s mikroventilací –spodní část okna z interiéru bezpečnostní lepené sklo –dodávka včetně doplňků a příslušenství, <u>včetně vnitřních žaluzií ve stříbrném odstínu</u> –součástí okna je parotěsné uzavření na vnitřní straně –stavební neprůzvučnost min.35 db <p>doměření a přesná specifikace dle skutečného stavu (během stavby) !!!</p>	2.NP 1 ks 3.NP 1 ks 4.NP 1 ks	3 ks

ČÍSLO	SCHÉMA (POHLED Z INTERIÉRU)	POPIS	LOKACE Ks	CELKEM
$\frac{PL}{34}$		<p>Vnější čtyřdílné plastové okno, francouzské, členění dle schéma</p> <ul style="list-style-type: none">-Orientační rozměr okna 1900x2220 mm-A-horní levá část okna – sklopné, pákový otevírač okna (imobil)-B-horní pravá část okna – otevíravé, pravé, klika-C-spodní levá část okna – pevné zasklení-D-spodní pravá část okna – pevné zasklení-symetrické rozdělení A 950:B 950 mm se sloupkem-asymetrické rozdělení A 1270:C 950 mm-Vnější profil rámu opatřen povrchovou úpravou v odstínu tmavě šedé – povrch je chráněn proti UV záření-celoobvodové kování s mikroventilací-spodní část okna z interiéru bezpečnostní lepené sklo-dodávka včetně doplňků a příslušenství-součástí okna je parotěsné uzavření na vnitřní straně-stavební neprůzvučnost min.35 db <p>doměření a přesná specifikace dle skutečného stavu (během stavby) !!!</p>	<p><u>2.NP</u> 1 ks <u>3.NP</u> 1 ks <u>4.NP</u> 1 ks <u>5.NP</u> 1 ks</p>	4 ks
$\frac{PL}{35}$		<p>Vnější čtyřdílné plastové okno, francouzské, členění dle schéma</p> <ul style="list-style-type: none">-Orientační rozměr okna 2250x2220 mm-A-horní levá část okna – sklopné, pákový otevírač okna (imobil)-B-horní pravá část okna – otevíravé, pravé, klika-C-spodní levá část okna – pevné zasklení-D-spodní pravá část okna – pevné zasklení-asymetrické rozdělení A 1300:B 950 mm se sloupkem-asymetrické rozdělení A 1270:C 950 mm-Vnější profil rámu opatřen povrchovou úpravou v odstínu tmavě šedé – povrch je chráněn proti UV záření-celoobvodové kování s mikroventilací-spodní část okna z interiéru bezpečnostní lepené sklo-dodávka včetně doplňků a příslušenství, <u>včetně vnitřních žaluzií ve stříbrném odstínu</u>-součástí okna je parotěsné uzavření na vnitřní straně-stavební neprůzvučnost min.35 db <p>doměření a přesná specifikace dle skutečného stavu (během stavby) !!!</p>	<p><u>3.NP</u> 1 ks</p>	1 ks
$\frac{PL}{36}$		<p>Vnější dvoudílné plastové okno, francouzské, členění dle schéma</p> <ul style="list-style-type: none">-Orientační rozměr okna 650x2220 mm-A-horní část okna – sklopné, pákový otevírač okna (imobil)-B-spodní část okna – pevné zasklení-asymetrické rozdělení A 1270:B 950 mm-celoobvodové kování s mikroventilací-spodní část okna z interiéru bezpečnostní lepené sklo s mléčnou půsvitnou neprůhlednou fólií-dodávka včetně doplňků a příslušenství, <u>včetně vnitřních žaluzií ve stříbrném odstínu</u>-součástí okna je parotěsné uzavření na vnitřní straně-stavební neprůzvučnost min.35 db <p>doměření a přesná specifikace dle skutečného stavu (během stavby) !!!</p>	<p><u>2.NP</u> 1 ks <u>3.NP</u> 1 ks <u>4.NP</u> 1 ks</p>	3 ks